



**DIF**

**DIFUNDIENDO AMOR**

COLIMA CAPITAL 2024-2027

# Informe de Disciplina Financiera

**Enero a Septiembre 2025**

**1° AL 3° TRIMESTRE**

## CONTENIDO

- Informes y Estados Financieros
  - Estado de Situación Financiera Detallado - LDF
  - Informe Analítico de la Deuda Pública y Otros Pasivos - LDF
  - Informe Analítico de Obligaciones Diferentes de Financiamientos - LDF
  - Balance Presupuestario - LDF
  
- Estado Analítico de Ingresos
  - Estado Analítico de Ingresos Detallado - LDF
  
- Estado Analítico del Presupuesto de Egresos
  - Estado Analítico del Ejercicio del Presupuesto de Egresos Detallado - LDF  
(Clasificación por Objeto del Gasto)
  - Estado Analítico del Ejercicio del Presupuesto de Egresos Detallado - LDF  
(Clasificación Administrativa)
  - Estado Analítico del Ejercicio del Presupuesto de Egresos Detallado - LDF  
(Clasificación Funcional)
  - Estado Analítico del Ejercicio del Presupuesto de Egresos Detallado - LDF  
(Clasificación de Servicios Personales por Categoría)
  
- Proyecciones y Resultados de Ingresos y Egresos
  - Proyecciones de Ingresos - LDF
  - Proyecciones de Egresos - LDF
  - Resultados de Ingresos - LDF
  - Resultados de Egresos - LDF
  
- Estudios Actuariales
  - Informe sobre Estudios Actuariales - LDF

# Informes y Estados Financieros ■



# DIF

REFUNDIENDO AMOR  
GESTIÓN CAPITAL 2020-2022



**SISTEMA DIF MUNICIPAL COLIMA**  
**Sistema Integral de Contabilidad Gubernamental**  
**ESTADO DE SITUACION FINANCIERA DETALLADO - LDF**  
**AL 31 DE DICIEMBRE DE 2024 Y AL 30 DE SEPTIEMBRE DE 2025**  
(PESOS)

| Concepto (c)   | 2025 (d)   | 31/Dic/2024 (e) | Concepto (c)  | 2025 (d)     | 31/Dic/2024 (e) |
|--|------------|-----------------|---|--------------|-----------------|
| <b>ACTIVO</b>  |            |                 | <b>PASIVO</b>   |              |                 |
| <b>Activo Circulante</b>   |            |                 | <b>Pasivo Circulante</b>  |              |                 |
| a. Efectivo y Equivalentes (a=a1+a2+a3+a4+a5+a6+a7)  | 498,422.48 | 1,851,782.73    | a. Cuentas por Pagar a Corto Plazo (a=a1+a2+a3+a4+a5+a6+a7+a8+a9)                                 | 2,180,153.83 | 3,156,363.74    |
| a1) Efectivo   | 0.00       | 0.00            | a1) Servicios Personales por Pagar a Corto Plazo  | 204,933.26   | 242,565.51      |
| a2) Bancos/Tesorería   | 498,423.40 | 1,209,369.76    | a2) Proveedores por Pagar a Corto Plazo   | 1,237,648.01 | 1,217,362.80    |
| a3) Bancos/Dependencias y Otros  | 0.00       | 0.00            | a3) Contratistas por Obras Públicas por Pagar a Corto Plazo                                       | 0.00         | 0.00            |
| a4) Inversiones Temporales (Hasta 3 meses)   | -0.92      | 642,412.97      | a4) Participaciones y Aportaciones por Pagar a Corto Plazo  | 0.00         | 0.00            |
| a5) Fondos con Afectación Específica   | 0.00       | 0.00            | a5) Transferencias Otorgadas por Pagar a Corto Plazo  | 883.08       | 883.08          |
| a6) Depósitos de Fondos de Terceros en Garantía y/o Administración                           | 0.00       | 0.00            | a6) Intereses, Comisiones y Otros Gastos de la Deuda Pública por Pagar a Corto Plazo              | 0.00         | 0.00            |
| a7) Otros Efectivos y Equivalentes   | 0.00       | 0.00            | a7) Retenciones y Contribuciones por Pagar a Corto Plazo  | 736,689.48   | 1,695,552.35    |
| b. Derechos a Recibir Efectivo o Equivalentes (b=b1+b2+b3+b4+b5+b6+b7)                       | 13,348.05  | 5,048.05        | a8) Devoluciones de la Ley de Ingresos por Pagar a Corto Plazo                                    | 0.00         | 0.00            |
| b1) Inversiones Financieras de Corto Plazo   | 0.00       | 0.00            | a9) Otras Cuentas por Pagar a Corto Plazo   | 0.00         | 0.00            |
| b2) Cuentas por Cobrar a Corto Plazo   | -4.00      | -4.00           | b. Documentos por Pagar a Corto Plazo (b=b1+b2+b3)  | 0.00         | 0.00            |
| b3) Deudores Diversos por Cobrar a Corto Plazo   | 352.05     | 352.05          | b1) Documentos Comerciales por Pagar a Corto Plazo  | 0.00         | 0.00            |
| b4) Ingresos por Recuperar a Corto Plazo   | 0.00       | 0.00            | b2) Documentos con Contratistas por Obras Públicas por Pagar a Corto Plazo                        | 0.00         | 0.00            |
| b5) Deudores por Anticipos de la Tesorería a Corto Plazo                                     | 13,000.00  | 4,700.00        | b3) Otros Documentos por Pagar a Corto Plazo  | 0.00         | 0.00            |
| b6) Préstamos Otorgados a Corto Plazo  | 0.00       | 0.00            | c. Porción a Corto Plazo de la Deuda Pública a Largo Plazo (c=c1+c2)                              | 0.00         | 0.00            |
| b7) Otros Derechos a Recibir Efectivo o Equivalentes a Corto Plazo                           | 0.00       | 0.00            | c1) Porción a Corto Plazo de la Deuda Pública   | 0.00         | 0.00            |
| c. Derechos a Recibir Bienes o Servicios (c=c1+c2+c3+c4+c5)                                  | 0.00       | 0.00            | c2) Porción a Corto Plazo de Arrendamiento Financiero   | 0.00         | 0.00            |
| c1) Anticipo a Proveedores por Adquisición de Bienes y Prestación de Servicios a Corto Plazo | 0.00       | 0.00            | d. Títulos y Valores a Corto Plazo  | 0.00         | 0.00            |
| c2) Anticipo a Proveedores por Adquisición de Bienes Inmuebles y Muebles a Corto Plazo       | 0.00       | 0.00            | e. Pasivos Diferidos a Corto Plazo (e=e1+e2+e3)   | 0.00         | 0.00            |
| c3) Anticipo a Proveedores por Adquisición de Bienes Intangibles a Corto Plazo               | 0.00       | 0.00            | e1) Ingresos Cobrados por Adelantado a Corto Plazo  | 0.00         | 0.00            |
| c4) Anticipo a Contratistas por Obras Públicas a Corto Plazo                                 | 0.00       | 0.00            | e2) Intereses Cobrados por Adelantado a Corto Plazo   | 0.00         | 0.00            |
| c5) Otros Derechos a Recibir Bienes o Servicios a Corto Plazo                                | 0.00       | 0.00            | e3) Otros Pasivos Diferidos a Corto Plazo   | 0.00         | 0.00            |
| d. Inventarios (d=d1+d2+d3+d4+d5)  | 0.00       | 0.00            | f. Fondos y Bienes de Terceros en Garantía y/o Administración a Corto Plazo (f=f1+f2+f3+f4+f5+f6) | 20,288.22    | 20,288.22       |
| d1) Inventario de Mercancías para Venta  | 0.00       | 0.00            | f1) Fondos en Garantía a Corto Plazo  | 13,760.00    | 13,760.00       |
| d2) Inventario de Mercancías Terminadas  | 0.00       | 0.00            | f2) Fondos en Administración a Corto Plazo  | 6,528.22     | 6,528.22        |
| d3) Inventario de Mercancías en Proceso de Elaboración                                       | 0.00       | 0.00            | f3) Fondos Contingentes a Corto Plazo   | 0.00         | 0.00            |
| d4) Inventario de Materias Primas, Materiales y Suministros para Producción                  | 0.00       | 0.00            | f4) Fondos de Fideicomisos, Mandatos y Contratos Análogos a Corto Plazo                           | 0.00         | 0.00            |
| d5) Bienes en Tránsito   | 0.00       | 0.00            | f5) Otros Fondos de Terceros en Garantía y/o Administración a Corto Plazo                         | 0.00         | 0.00            |
| e. Almacenes   | 13,107.25  | 13,107.25       | f6) Valores y Bienes en Garantía a Corto Plazo  | 0.00         | 0.00            |
| f. Estimación por Pérdida o Deterioro de Activos Circulantes                                 | 0.00       | 0.00            | g. Provisiones a Corto Plazo (g=g1+g2+g3)   | 0.00         | 0.00            |

Fecha: 30/09/2025 01:40:49 p. m.



**SISTEMA DIF MUNICIPAL COLIMA**  
**Sistema Integral de Contabilidad Gubernamental**  
**ESTADO DE SITUACION FINANCIERA DETALLADO - LDF**  
**AL 31 DE DICIEMBRE DE 2024 Y AL 30 DE SEPTIEMBRE DE 2025**  
(PESOS)

| Concepto (c)   | 2025 (d)            | 31/Dic/2024 (e)     | Concepto (c)   | 2025 (d)             | 31/Dic/2024 (e)      |
|--|---------------------|---------------------|--|----------------------|----------------------|
| <b>(f=f1+f2)</b>   |                     |                     |  |                      |                      |
| f1) Estimaciones para Cuentas Incobrables por Derechos a Recibir Efectivo o Equivalentes | 0.00                | 0.00                | g1) Provisión para Demandas y Juicios a Corto Plazo  | 0.00                 | 0.00                 |
| f2) Estimación por Deterioro de Inventarios  | 0.00                | 0.00                | g2) Provisión para Contingencias a Corto Plazo   | 0.00                 | 0.00                 |
| g. Otros Activos Circulantes (g=g1+g2+g3+g4)   | 0.00                | 0.00                | g3) Otras Provisiones a Corto Plazo  | 0.00                 | 0.00                 |
| g1) Valores en Garantía  | 0.00                | 0.00                | h. Otros Pasivos a Corto Plazo (h=h1+h2+h3)  | 0.00                 | 0.00                 |
| g2) Bienes en Garantía (excluye depósitos de fondos)                                     | 0.00                | 0.00                | h1) Ingresos por Clasificar  | 0.00                 | 0.00                 |
| g3) Bienes Derivados de Embargos, Decomisos, Aseguramientos y Dación en Pago             | 0.00                | 0.00                | h2) Recaudación por Participar   | 0.00                 | 0.00                 |
| g4) Adquisición con Fondos de Terceros   | 0.00                | 0.00                | h3) Otros Pasivos Circulantes  | 0.00                 | 0.00                 |
| <b>IA. Total de Activos Circulantes (IA = a + b + c + d + e + f + g)</b>                 | <b>524,877.78</b>   | <b>1,869,938.03</b> | <b>IIA. Total de Pasivos Circulantes (IIA = a + b + c + d + e + f + g + h)</b>                       | <b>2,200,442.05</b>  | <b>3,176,651.96</b>  |
| <b>Activo No Circulante</b>  |                     |                     |  |                      |                      |
| a. Inversiones Financieras a Largo Plazo   | 0.00                | 0.00                | <b>Pasivo No Circulante</b>  |                      |                      |
| b. Derechos a Recibir Efectivo o Equivalentes a Largo Plazo                              | 0.00                | 0.00                | a. Cuentas por Pagar a Largo Plazo   | 0.00                 | 0.00                 |
| c. Bienes Inmuebles, Infraestructura y Construcciones en Proceso                         | 0.00                | 0.00                | b. Documentos por Pagar a Largo Plazo  | 0.00                 | 0.00                 |
| d. Bienes Muebles  | 2,962,103.38        | 2,925,792.13        | c. Deuda Pública a Largo Plazo   | 0.00                 | 0.00                 |
| e. Activos Intangibles   | 599,440.00          | 599,440.00          | d. Pasivos Diferidos a Largo Plazo   | 0.00                 | 0.00                 |
| f. Depreciación, Deterioro y Amortización Acumulada de Bienes                            | -2,493,432.80       | -2,493,432.80       | e. Fondos y Bienes de Terceros en Garantía y/o en Administración a Largo Plazo                       | 0.00                 | 0.00                 |
| g. Activos Diferidos   | 0.00                | 0.00                | f. Provisiones a Largo Plazo   | 0.00                 | 0.00                 |
| h. Estimación por Pérdida o Deterioro de Activos no Circulantes                          | 0.00                | 0.00                | <b>IIB. Total de Pasivos No Circulantes (IIB = a + b + c + d + e + f)</b>                            | <b>0.00</b>          | <b>0.00</b>          |
| i. Otros Activos no Circulantes  | 0.00                | 0.00                | <b>II. Total del Pasivo (II = IIA + IIB)</b>   | <b>2,200,442.05</b>  | <b>3,176,651.96</b>  |
| <b>IB. Total de Activos No Circulantes (IB = a + b + c + d + e + f + g + h + i)</b>      | <b>1,068,110.58</b> | <b>1,031,799.33</b> | <b>HACIENDA PÚBLICA/PATRIMONIO</b>   |                      |                      |
| <b>I. Total del Activo (I = IA + IB)</b>   | <b>1,592,988.36</b> | <b>2,901,737.36</b> | <b>IIIA. Hacienda Pública/Patrimonio Contribuido (IIIA = a + b + c)</b>                              | <b>2,157,762.08</b>  | <b>2,157,762.08</b>  |
|  |                     |                     | a. Aportaciones  | 0.00                 | 0.00                 |
|  |                     |                     | b. Donaciones de Capital   | 0.00                 | 0.00                 |
|  |                     |                     | c. Actualización de la Hacienda Pública/Patrimonio   | 2,157,762.08         | 2,157,762.08         |
|  |                     |                     | <b>IIIB. Hacienda Pública/Patrimonio Generado (IIIB = a + b + c + d + e)</b>                         | <b>-2,765,215.77</b> | <b>-2,432,676.68</b> |
|  |                     |                     | a. Resultados del Ejercicio (Ahorro/ Desahorro)  | -332,539.09          | -1,848,947.83        |
|  |                     |                     | b. Resultados de Ejercicios Anteriores   | -2,849,167.93        | -1,000,220.10        |
|  |                     |                     | c. Revalúos  | 211,479.90           | 211,479.90           |
|  |                     |                     | d. Reservas  | 0.00                 | 0.00                 |
|  |                     |                     | e. Rectificaciones de Resultados de Ejercicios Anteriores  | 205,011.35           | 205,011.35           |
|  |                     |                     | <b>IIIC. Exceso o Insuficiencia en la Actualización de la Hacienda Pública/Patrimonio (IIIC=a+b)</b> | <b>0.00</b>          | <b>0.00</b>          |
|  |                     |                     | a. Resultado por Posición Monetaria  | 0.00                 | 0.00                 |
|  |                     |                     | b. Resultado por Tenencia de Activos no Monetarios   | 0.00                 | 0.00                 |
|  |                     |                     | <b>III. Total Hacienda Pública/Patrimonio (III = IIIA + IIIB + IIIC)</b>                             | <b>-607,453.69</b>   | <b>-274,914.60</b>   |
|  |                     |                     | <b>IV. Total del Pasivo y Hacienda Pública/Patrimonio (IV = II + III)</b>                            | <b>1,592,988.36</b>  | <b>2,901,737.36</b>  |



SISTEMA DIF MUNICIPAL COLIMA  
Sistema Integral de Contabilidad Gubernamental  
ESTADO DE SITUACION FINANCIERA DETALLADO - LDF  
AL 31 DE DICIEMBRE DE 2024 Y AL 30 DE SEPTIEMBRE DE 2025  
(PESOS)

SIGN HERE

| Concepto (c) | 2025 (d) | 31/Dic/2024 (e) | Concepto (c) | 2025 (d) | 31/Dic/2024 (e) |
|--------------|----------|-----------------|--------------|----------|-----------------|
|--------------|----------|-----------------|--------------|----------|-----------------|

= II + III)

DIRECTORA GENERAL

LIC. NORMA PATRICIA URIBE ALVARADO

JEFA DE ÁREA CONTABLE

L.A. IRMA FABIOLA CÁRDENAS OROZCO

DIRECTOR DE ADMINISTRACIÓN Y FINANZAS

ING. ALEJANDRO PLANCARTE HERNÁNDEZ



**SISTEMA DIF MUNICIPAL COLIMA**  
**Sistema Integral de Contabilidad Gubernamental**  
**INFORME ANALITICO DE LA DEUDA PUBLICA Y OTROS PASIVOS - LDF**  
**DEL 1 DE ENERO AL 30 DE SEPTIEMBRE DE 2025**

(PESOS)

| Denominación de la Deuda Pública y Otros Pasivos (c)                       | Saldo al 31/Dic/2024<br>(d) | Disposiciones del<br>Periodo<br>(e) | Amortizaciones del<br>Periodo<br>(f) | Revaluaciones,<br>Reclasificaciones y<br>Otros Ajustes<br>(g) | Saldo Final del<br>Periodo<br>(h)<br>h = d+e-f+g | Pago de Intereses<br>del Periodo<br>(i) | Pago de<br>Comisiones y<br>demás Costos<br>asociados durante<br>el Periodo<br>(j) |
|--|-----------------------------|-------------------------------------|--------------------------------------|---|--|---|---|
| <b>1. Deuda Pública (1=A+B)</b>  |                             |                                     |                                      |   |  |   |   |
| <b>A. Corto Plazo (A=a1+a2+a3)</b>   | 0.00                        | 0.00                                | 0.00                                 | 0.00  | 0.00   | 0.00                                    | 0.00  |
| a1) Instituciones de Crédito   | 0.00                        | 0.00                                | 0.00                                 | 0.00  | 0.00   | 0.00                                    | 0.00  |
| a2) Títulos y Valores  | 0.00                        | 0.00                                | 0.00                                 | 0.00  | 0.00   | 0.00                                    | 0.00  |
| a3) Arrendamientos Financieros   | 0.00                        | 0.00                                | 0.00                                 | 0.00  | 0.00   | 0.00                                    | 0.00  |
| <b>B. Largo Plazo (B=b1+b2+b3)</b>   | 0.00                        | 0.00                                | 0.00                                 | 0.00  | 0.00   | 0.00                                    | 0.00  |
| b1) Instituciones de Crédito   | 0.00                        | 0.00                                | 0.00                                 | 0.00  | 0.00   | 0.00                                    | 0.00  |
| b2) Títulos y Valores  | 0.00                        | 0.00                                | 0.00                                 | 0.00  | 0.00   | 0.00                                    | 0.00  |
| b3) Arrendamientos Financieros   | 0.00                        | 0.00                                | 0.00                                 | 0.00  | 0.00   | 0.00                                    | 0.00  |
| <b>2. Otros Pasivos</b>  | 3,176,651.96                |                                     |                                      |   |  |   |   |
| <b>3. Total de la Deuda Pública y Otros Pasivos (3=1+2)</b>                | 3,176,651.96                |                                     |                                      |   | 2,200,442.05                                     |   |   |
| <b>4. Deuda Contingente <sup>1</sup> (informativo)</b>                     |                             | 0.00                                | 0.00                                 | 0.00  | 2,200,442.05                                     | 0.00                                    | 0.00  |
| A) Deuda Contingente 1   |                             |                                     |                                      |   | 0.00   |   |   |
| B) Deuda Contingente 2   |                             |                                     |                                      |   | 0.00   |   |   |
| C) Deuda Contingente XX  |                             |                                     |                                      |   | 0.00   |   |   |
| <b>5. Valor de Instrumentos Bono Cupón Cero <sup>2</sup> (Informativo)</b> |                             |                                     |                                      |   | 0.00   |   |   |
| A) Instrumento Bono Cupón Cero 1   |                             |                                     |                                      |   | 0.00   |   |   |
| B) Instrumento Bono Cupón Cero 2   |                             |                                     |                                      |   | 0.00   |   |   |
| C) Instrumento Bono Cupón Cero XX  |                             |                                     |                                      |   | 0.00   |   |   |

<sup>1</sup> Se refiere a cualquier financiamiento sin fuente o garantía de pago definida, que sea asumida de manera solidaria o subsidiaria por las Entidades Federativas con sus Municipios, organismos descentralizados y empresas de participación estatal mayoritaria y fideicomisos, locales o municipales, y por los Municipios con sus respectivos organismos descentralizados y empresas de participación municipal mayoritaria.

<sup>2</sup> Se refiere al valor del Bono Cupón Cero que respalda el pago de los créditos asociados al mismo (Activo).

| Obligaciones a Corto Plazo (k)                     | Monto Contratado<br>(l) | Plazo Pactado<br>(m) | Tasa de Interés<br>(n) | Comisiones y<br>Costos<br>Relacionados<br>(o) | Tasa Efectiva<br>(p) |
|--|-------------------------|----------------------|------------------------|---|----------------------|
| <b>6. Obligaciones a Corto Plazo (Informativo)</b> |                         |                      |                        |   |                      |
| A) Crédito 1                                       |                         |                      |                        |   |                      |
| B) Crédito 2                                       |                         |                      |                        |   |                      |
| C) Crédito XX                                      |                         |                      |                        |   |                      |



**SISTEMA DIF MUNICIPAL COLIMA**  
Sistema Integral de Contabilidad Gubernamental  
**INFORME ANALITICO DE LA DEUDA PUBLICA Y OTROS PASIVOS - LDF**  
**DEL 1 DE ENERO AL 30 DE SEPTIEMBRE DE 2025**

Nota: Estas firmas corresponden al INFORME ANALITICO DE LA DEUDA PUBLICA Y OTROS PASIVOS - LDF

(PESOS)

DIRECTORA GENERAL

LIC. NORMA PATRICIA URIBE ALVARADO

JEFA DE ÁREA CONTABLES

L.A. IRMA FABIOLA CÁRDENAS OROZCO

DIRECTOR DE ADMINISTRACIÓN Y FINANZAS

ING. ALEJANDRO PLANCARTE HERNÁNDEZ



**SISTEMA DIF MUNICIPAL COLIMA**  
**Sistema Integral de Contabilidad Gubernamental**  
**INFORME ANALITICO DE OBLIGACIONES DIFERENTES DE FINANCIAMIENTOS - LDF**  
**DEL 1 DE ENERO AL 30 DE SEPTIEMBRE DE 2025**  
(PESOS)

| Denominación de las Obligaciones Diferentes de Financiamiento (c)     | Fecha del Contrato (d) | Fecha de Inicio de operación del proyecto (e) | Fecha de Vencimiento (f) | Monto de la inversión pactado (g) | Plazo pactado (h) | Monto promedio mensual del pago de la contraprestación (i) | Monto promedio mensual del pago de la contraprestación correspondiente al pago de inversión (j) | Monto pagado de la inversión al 30 de SEP de 2025 (k) | Monto pagado de la inversión actualizado al 30 de SEP de 2025 (l) | Saldo pendiente por pagar de la inversión al 30 de SEP de 2025 (m = g - l) |
|---|------------------------|---|--------------------------|-----------------------------------|-------------------|--|---|---|---|--|
| <b>A. Asociaciones Público Privadas (APP's)</b><br><b>(A=a+b+c+d)</b> |                        |   |                          |                                   |                   |  |   |   |   | <b>0.00</b>  |
| a) APP 1  |                        |   |                          |                                   |                   |  |   |   |   | 0.00   |
| b) APP 2  |                        |   |                          |                                   |                   |  |   |   |   | 0.00   |
| c) APP 3  |                        |   |                          |                                   |                   |  |   |   |   | 0.00   |
| d) APP XX   |                        |   |                          |                                   |                   |  |   |   |   | 0.00   |
| <b>B. Otros Instrumentos (B=a+b+c+d)</b>                              |                        |   |                          |                                   |                   |  |   |   |   | <b>0.00</b>  |
| a) Otro Instrumento 1   |                        |   |                          |                                   |                   |  |   |   |   | 0.00   |
| b) Otro Instrumento 2   |                        |   |                          |                                   |                   |  |   |   |   | 0.00   |
| c) Otro Instrumento 3   |                        |   |                          |                                   |                   |  |   |   |   | 0.00   |
| d) Otro Instrumento XX  |                        |   |                          |                                   |                   |  |   |   |   | 0.00   |
| <b>C. Total de Obligaciones Diferentes de Financiamiento (C=A+B)</b>  |                        |   |                          |                                   |                   |  |   |   |   | <b>0.00</b>  |

JEFA DE ÁREA CONTABLE

L.A. IRMA FABIOLA CÁRDENAS GROZCO

DIRECTORA GENERAL

LIC. NORMA PATRICIA URIBE ALVARADO

DIRECTOR DE ADMINISTRACIÓN Y FINANZAS

ING. ALEJANDRO BLANCARTE HERNÁNDEZ



**SISTEMA DIF MUNICIPAL COLIMA**  
**Sistema Integral de Contabilidad Gubernamental**  
**BALANCE PRESUPUESTARIO - LDF**  
**DEL 1 DE ENERO AL 30 DE SEPTIEMBRE DE 2025**

(PESOS)

| Concepto (c)   | Estimado/Aprobado (d) | Devengado     | Recaudado/Pagado |
|--|-----------------------|---------------|------------------|
| <b>A. Ingresos Totales (A = A1+A2+A3)</b>  |                       |               |                  |
| A1. Ingresos de Libre Disposición  | 50,501,295.00         | 37,183,434.34 | 37,241,609.34    |
| A2. Transferencias Federales Etiquetadas   | 50,501,295.00         | 37,183,434.34 | 37,241,609.34    |
| A3. Financiamiento Neto  | 0.00                  | 0.00          | 0.00             |
| <b>B. Egresos Presupuestarios<sup>1</sup> (B = B1+B2)</b>  |                       |               |                  |
| B1. Gasto No Etiquetado (sin incluir Amortización de la Deuda Pública)   | 50,501,295.00         | 37,610,459.68 | 36,758,615.48    |
| B2. Gasto Etiquetado (sin incluir Amortización de la Deuda Pública)  | 50,501,295.00         | 37,610,459.68 | 36,758,615.48    |
| <b>C. Remanentes del Ejercicio Anterior (C = C1 + C2)</b>  |                       |               |                  |
| C1. Remanentes de Ingresos de Libre Disposición aplicados en el periodo  | 0.00                  | 0.00          | 0.00             |
| C2. Remanentes de Transferencias Federales Etiquetadas aplicados en el periodo                                   | 0.00                  | 0.00          | 0.00             |
| <b>I. Balance Presupuestario (I = A - B + C)</b>   | 0.00                  | -427,025.34   | 482,993.86       |
| <b>II. Balance Presupuestario sin Financiamiento Neto (II = I - A3)</b>  | 0.00                  | -427,025.34   | 482,993.86       |
| <b>III. Balance Presupuestario sin Financiamiento Neto y sin Remanentes del Ejercicio Anterior (III= II - C)</b> | 0.00                  | -427,025.34   | 482,993.86       |

| Concepto   | Aprobado | Devengado   | Pagado     |
|--|----------|-------------|------------|
| <b>E. Intereses, Comisiones y Gastos de la Deuda (E = E1+E2)</b>       |          |             |            |
| E1. Intereses, Comisiones y Gastos de la Deuda con Gasto No Etiquetado | 0.00     | 0.00        | 0.00       |
| E2. Intereses, Comisiones y Gastos de la Deuda con Gasto Etiquetado    | 0.00     | 0.00        | 0.00       |
| <b>IV. Balance Primario (IV = III + E)</b>                             | 0.00     | -427,025.34 | 482,993.86 |

| Concepto  | Estimado/Aprobado | Devengado | Recaudado/Pagado |
|---|-------------------|-----------|------------------|
| <b>F. Financiamiento (F = F1 + F2)</b>  |                   |           |                  |
| F1. Financiamiento con Fuente de Pago de Ingresos de Libre Disposición        | 0.00              | 0.00      | 0.00             |
| F2. Financiamiento con Fuente de Pago de Transferencias Federales Etiquetadas | 0.00              | 0.00      | 0.00             |
| <b>G. Amortización de la Deuda (G = G1 + G2)</b>                              |                   |           |                  |
| G1. Amortización de la Deuda Pública con Gasto No Etiquetado                  | 0.00              | 0.00      | 0.00             |
| G2. Amortización de la Deuda Pública con Gasto Etiquetado                     | 0.00              | 0.00      | 0.00             |
| <b>A3. Financiamiento Neto (A3 = F - G)</b>                                   | 0.00              | 0.00      | 0.00             |

| Concepto  | Estimado/Aprobado | Devengado     | Recaudado/Pagado |
|---|-------------------|---------------|------------------|
| A1. Ingresos de Libre Disposición   |                   |               |                  |
| A3.1 Financiamiento Neto con Fuente de Pago de Ingresos de Libre Disposición (A3.1 = F1 - G1)     | 50,501,295.00     | 37,183,434.34 | 37,241,609.34    |
| F1. Financiamiento con Fuente de Pago de Ingresos de Libre Disposición                            | 0.00              | 0.00          | 0.00             |
| G1. Amortización de la Deuda Pública con Gasto No Etiquetado                                      | 0.00              | 0.00          | 0.00             |
| B1. Gasto No Etiquetado (sin incluir Amortización de la Deuda Pública)                            | 0.00              | 0.00          | 0.00             |
| C1. Remanentes de Ingresos de Libre Disposición aplicados en el periodo                           | 50,501,295.00     | 37,610,459.68 | 36,758,615.48    |
| <b>V. Balance Presupuestario de Recursos Disponibles (V = A1 + A3.1 - B 1 + C1)</b>               | 0.00              | -427,025.34   | 482,993.86       |
| <b>VI. Balance Presupuestario de Recursos Disponibles sin Financiamiento Neto (VI = V - A3.1)</b> | 0.00              | -427,025.34   | 482,993.86       |

| Concepto | Estimado/Aprobado | Devengado | Recaudado/Pagado |
|----------|-------------------|-----------|------------------|
|----------|-------------------|-----------|------------------|



**SISTEMA DIF MUNICIPAL COLIMA**  
**Sistema Integral de Contabilidad Gubernamental**  
**BALANCE PRESUPUESTARIO - LDF**  
**DEL 1 DE ENERO AL 30 DE SEPTIEMBRE DE 2025**  
(PESOS)

|   |             |             |             |
|---|-------------|-------------|-------------|
| A2. Transferencias Federales Etiquetadas  |             |             |             |
| A3.2 Financiamiento Neto con Fuente de Pago de Transferencias Federales Etiquetadas (A3.2 = F2 - G2)    | 0.00        | 0.00        | 0.00        |
| F2. Financiamiento con Fuente de Pago de Transferencias Federales Etiquetadas                           | 0.00        | 0.00        | 0.00        |
| G2. Amortización de la Deuda Pública con Gasto Etiquetado   | 0.00        | 0.00        | 0.00        |
| B2. Gasto Etiquetado (sin incluir Amortización de la Deuda Pública)                                     | 0.00        | 0.00        | 0.00        |
| C2. Remanentes de Transferencias Federales Etiquetadas aplicados en el periodo                          | 0.00        | 0.00        | 0.00        |
| <b>VII. Balance Presupuestario de Recursos Etiquetados (VII = A2 + A3.2 - B2 + C2)</b>                  | <b>0.00</b> | <b>0.00</b> | <b>0.00</b> |
| <b>VIII. Balance Presupuestario de Recursos Etiquetados sin Financiamiento Neto (VIII = VII - A3.2)</b> | <b>0.00</b> | <b>0.00</b> | <b>0.00</b> |

JEFA DE ÁREA CONTABLE

\_\_\_\_\_  
L.A. IRMA FABIOLA CÁRDENAS OROZCO

DIRECTORA GENERAL

\_\_\_\_\_  
LIC. NORMA PATRICIA URIBE ALVARADO

DIRECTOR DE ADMINISTRACIÓN Y FINANZAS

\_\_\_\_\_  
ING. ALEJANDRO PLANCARTE HERNÁNDEZ

## Estado Analítico de Ingresos ■



**DIF**

DEPARTAMENTO DE FINANZAS  
MUNICIPALIDAD DE CAGUAY 2017



**SISTEMA DIF MUNICIPAL COLIMA**  
**Sistema Integral de Contabilidad Gubernamental**  
**ESTADO ANALITICO DE INGRESOS DETALLADO - LDF**  
 DEL 1 DE ENERO AL 30 DE SEPTIEMBRE DE 2025

(PESOS)

| Concepto (c)   | Estimado (d)         | Ampliaciones/<br>(Reducciones) | INGRESO              |                      | Recaudado            | Diferencia (e)        |
|--|----------------------|--------------------------------|----------------------|----------------------|----------------------|-----------------------|
|  |                      |                                | Modificado           | Devengado            |                      |                       |
| <b>Ingresos de Libre Disposición</b>   |                      |                                |                      |                      |                      |                       |
| A. Impuestos   | 0.00                 | 0.00                           | 0.00                 | 0.00                 | 0.00                 | 0.00                  |
| B. Cuotas y Aportaciones de Seguridad Social   | 0.00                 | 0.00                           | 0.00                 | 0.00                 | 0.00                 | 0.00                  |
| C. Contribuciones de Mejoras   | 0.00                 | 0.00                           | 0.00                 | 0.00                 | 0.00                 | 0.00                  |
| D. Derechos  | 0.00                 | 0.00                           | 0.00                 | 0.00                 | 0.00                 | 0.00                  |
| E. Productos   | 598,600.00           | 0.00                           | 598,600.00           | 404,694.84           | 404,694.84           | -193,905.16           |
| F. Aprovechamientos  | 124,000.00           | 1,500,000.00                   | 1,624,000.00         | 1,607,935.30         | 1,607,935.30         | 1,483,935.30          |
| G. Ingresos por Ventas de Bienes y Servicios   | 378,695.00           | 0.00                           | 378,695.00           | 251,005.00           | 309,180.00           | -69,515.00            |
| H. Participaciones (H=h1+h2+h3+h4+h5+h6+h7+h8+h9+h10+h11)  | 0.00                 | 0.00                           | 0.00                 | 0.00                 | 0.00                 | 0.00                  |
| h1) Fondo General de Participaciones   | 0.00                 | 0.00                           | 0.00                 | 0.00                 | 0.00                 | 0.00                  |
| h2) Fondo de Fomento Municipal   | 0.00                 | 0.00                           | 0.00                 | 0.00                 | 0.00                 | 0.00                  |
| h3) Fondo de Fiscalización y Recaudación   | 0.00                 | 0.00                           | 0.00                 | 0.00                 | 0.00                 | 0.00                  |
| h4) Fondo de Compensación  | 0.00                 | 0.00                           | 0.00                 | 0.00                 | 0.00                 | 0.00                  |
| h5) Fondo de Extracción de Hidrocarburos   | 0.00                 | 0.00                           | 0.00                 | 0.00                 | 0.00                 | 0.00                  |
| h6) Impuesto Especial Sobre Producción y Servicios   | 0.00                 | 0.00                           | 0.00                 | 0.00                 | 0.00                 | 0.00                  |
| h7) 0.136% de la Recaudación Federal Participable  | 0.00                 | 0.00                           | 0.00                 | 0.00                 | 0.00                 | 0.00                  |
| h8) 3.17% Sobre Extracción de Petróleo   | 0.00                 | 0.00                           | 0.00                 | 0.00                 | 0.00                 | 0.00                  |
| h9) Gasolinas y Diésel   | 0.00                 | 0.00                           | 0.00                 | 0.00                 | 0.00                 | 0.00                  |
| h10) Fondo del Impuesto Sobre la Renta   | 0.00                 | 0.00                           | 0.00                 | 0.00                 | 0.00                 | 0.00                  |
| h11) Fondo de Estabilización de los Ingresos de las Entidades Federativas                                    | 0.00                 | 0.00                           | 0.00                 | 0.00                 | 0.00                 | 0.00                  |
| I. Incentivos Derivados de la Colaboración Fiscal (I=i1+i2+i3+i4+i5)   | 0.00                 | 0.00                           | 0.00                 | 0.00                 | 0.00                 | 0.00                  |
| i1) Tenencia o Uso de Vehículos  | 0.00                 | 0.00                           | 0.00                 | 0.00                 | 0.00                 | 0.00                  |
| i2) Fondo de Compensación ISAN   | 0.00                 | 0.00                           | 0.00                 | 0.00                 | 0.00                 | 0.00                  |
| i3) Impuesto Sobre Automóviles Nuevos  | 0.00                 | 0.00                           | 0.00                 | 0.00                 | 0.00                 | 0.00                  |
| i4) Fondo de Compensación de Repecos-Intermedios   | 0.00                 | 0.00                           | 0.00                 | 0.00                 | 0.00                 | 0.00                  |
| i5) Otros Incentivos Económicos  | 0.00                 | 0.00                           | 0.00                 | 0.00                 | 0.00                 | 0.00                  |
| J. Transferencias  | 0.00                 | 0.00                           | 0.00                 | 0.00                 | 0.00                 | 0.00                  |
| K. Convenios   | 49,400,000.00        | 0.00                           | 49,400,000.00        | 34,919,799.20        | 34,919,799.20        | -14,480,200.80        |
| K1) Otros Convenios y Subsidios  | 49,400,000.00        | 0.00                           | 49,400,000.00        | 34,919,799.20        | 34,919,799.20        | -14,480,200.80        |
| L. Otros Ingresos de Libre Disposición (L=l1+l2)   | 0.00                 | 0.00                           | 0.00                 | 0.00                 | 0.00                 | 0.00                  |
| l1) Participaciones en Ingresos Locales  | 0.00                 | 0.00                           | 0.00                 | 0.00                 | 0.00                 | 0.00                  |
| l2) Otros Ingresos de Libre Disposición  | 0.00                 | 0.00                           | 0.00                 | 0.00                 | 0.00                 | 0.00                  |
| <b>I. Total de Ingresos de Libre Disposición (I=A+B+C+D+E+F+G+H+I+J+K+L)</b>                                 | <b>50,501,295.00</b> | <b>1,500,000.00</b>            | <b>52,001,295.00</b> | <b>37,183,434.34</b> | <b>37,241,609.34</b> | <b>-13,259,685.66</b> |
| <b>Ingresos Excedentes de Ingresos de Libre Disposición</b>  |                      |                                |                      |                      |                      |                       |
| <b>Transferencias Federales Etiquetadas</b>  |                      |                                |                      |                      |                      |                       |
| A. Aportaciones (A=a1+a2+a3+a4+a5+a6+a7+a8)  | 0.00                 | 0.00                           | 0.00                 | 0.00                 | 0.00                 | 0.00                  |
| a1) Fondo de Aportaciones para la Nómina Educativa y Gasto Operativo   | 0.00                 | 0.00                           | 0.00                 | 0.00                 | 0.00                 | 0.00                  |
| a2) Fondo de Aportaciones para los Servicios de Salud  | 0.00                 | 0.00                           | 0.00                 | 0.00                 | 0.00                 | 0.00                  |
| a3) Fondo de Aportaciones para la Infraestructura Social   | 0.00                 | 0.00                           | 0.00                 | 0.00                 | 0.00                 | 0.00                  |
| a4) Fondo de Aportaciones para el Fortalecimiento de los Municipios y de las Demarcaciones Territoriales del | 0.00                 | 0.00                           | 0.00                 | 0.00                 | 0.00                 | 0.00                  |



SISTEMA DIF MUNICIPAL COLIMA  
Sistema Integral de Contabilidad Gubernamental  
ESTADO ANALITICO DE INGRESOS DETALLADO - LDF  
DEL 1 DE ENERO AL 30 DE SEPTIEMBRE DE 2025

(PESOS)

| Concepto (c)  | Estimado (d)         | Ampliaciones/<br>(Reducciones) | INGRESO              |                      | Recaudado            | Diferencia (e)        |
|---|----------------------|--------------------------------|----------------------|----------------------|----------------------|-----------------------|
|   |                      |                                | Modificado           | Devengado            |                      |                       |
| Distrito Federal  |                      |                                |                      |                      |                      |                       |
| a5) Fondo de Aportaciones Múltiples   | 0.00                 | 0.00                           | 0.00                 | 0.00                 | 0.00                 | 0.00                  |
| a6) Fondo de Aportaciones para la Educación Tecnológica y de Adultos                                | 0.00                 | 0.00                           | 0.00                 | 0.00                 | 0.00                 | 0.00                  |
| a7) Fondo de Aportaciones para la Seguridad Pública de los Estados y del Distrito Federal           | 0.00                 | 0.00                           | 0.00                 | 0.00                 | 0.00                 | 0.00                  |
| a8) Fondo de Aportaciones para el Fortalecimiento de las Entidades Federativas                      | 0.00                 | 0.00                           | 0.00                 | 0.00                 | 0.00                 | 0.00                  |
| B. Convenios (B=b1+b2+b3+b4)  | 0.00                 | 0.00                           | 0.00                 | 0.00                 | 0.00                 | 0.00                  |
| b1) Convenios de Protección Social en Salud   | 0.00                 | 0.00                           | 0.00                 | 0.00                 | 0.00                 | 0.00                  |
| b2) Convenios de Descentralización  | 0.00                 | 0.00                           | 0.00                 | 0.00                 | 0.00                 | 0.00                  |
| b3) Convenios de Reasignación   | 0.00                 | 0.00                           | 0.00                 | 0.00                 | 0.00                 | 0.00                  |
| b4) Otros Convenios y Subsidios   | 0.00                 | 0.00                           | 0.00                 | 0.00                 | 0.00                 | 0.00                  |
| C. Fondos Distintos de Aportaciones (C=c1+c2)   | 0.00                 | 0.00                           | 0.00                 | 0.00                 | 0.00                 | 0.00                  |
| c1) Fondo para Entidades Federativas y Municipios Productores de Hidrocarburos                      | 0.00                 | 0.00                           | 0.00                 | 0.00                 | 0.00                 | 0.00                  |
| c2) Fondo Minero  | 0.00                 | 0.00                           | 0.00                 | 0.00                 | 0.00                 | 0.00                  |
| D. Transferencias, Subsidios y Subvenciones, y Pensiones y Jubilaciones                             | 0.00                 | 0.00                           | 0.00                 | 0.00                 | 0.00                 | 0.00                  |
| E. Otras Transferencias Federales Etiquetadas   | 0.00                 | 0.00                           | 0.00                 | 0.00                 | 0.00                 | 0.00                  |
| <b>II. Total de Transferencias Federales Etiquetadas (II = A + B + C + D + E)</b>                   | <b>0.00</b>          | <b>0.00</b>                    | <b>0.00</b>          | <b>0.00</b>          | <b>0.00</b>          | <b>0.00</b>           |
| <b>III. Ingresos Derivados de Financiamientos (III = A)</b>   | <b>0.00</b>          | <b>0.00</b>                    | <b>0.00</b>          | <b>0.00</b>          | <b>0.00</b>          | <b>0.00</b>           |
| A. Ingresos Derivados de Financiamientos  | 0.00                 | 0.00                           | 0.00                 | 0.00                 | 0.00                 | 0.00                  |
| <b>IV. Total de Ingresos (IV = I + II + III)</b>  | <b>50,501,295.00</b> | <b>1,500,000.00</b>            | <b>52,001,295.00</b> | <b>37,183,434.34</b> | <b>37,241,609.34</b> | <b>-13,259,685.66</b> |
| <b>Datos Informativos</b>   |                      |                                |                      |                      |                      |                       |
| 1. Ingresos Derivados de Financiamientos con Fuente de Pago de Ingresos de Libre Disposición        | 0.00                 | 0.00                           | 0.00                 | 0.00                 | 0.00                 | 0.00                  |
| 2. Ingresos Derivados de Financiamientos con Fuente de Pago de Transferencias Federales Etiquetadas | 0.00                 | 0.00                           | 0.00                 | 0.00                 | 0.00                 | 0.00                  |
| 3. Ingresos Derivados de Financiamientos (3 = 1 + 2)  | 0.00                 | 0.00                           | 0.00                 | 0.00                 | 0.00                 | 0.00                  |

DIRECTORA GENERAL  
LIC. NORMA PATRICIA URIBE ALVARADO

JEFA DE ÁREA CONTABLE

L.A. IRMA FABIOLA CÁRDENAS OROZCO

DIRECTOR DE ADMINISTRACIÓN Y FINANZAS

ING. ALEJANDRO PLANCARTE HERNÁNDEZ

**Estado Analítico del ■  
Presupuesto de Egresos**



**DIF**

**DIFUNDIENDO LA VIDA  
SOLIDARIA**  
EQUIPO SOCIAL 2024-2027



**SISTEMA DIF MUNICIPAL COLIMA**  
**Sistema Integral de Contabilidad Gubernamental**  
**ESTADO ANALITICO DEL EJERCICIO DEL PRESUPUESTO DE EGRESOS DETALLADO - LDF**  
**Clasificación por Objeto del Gasto (Capítulo y Concepto)**  
**DEL 1 DE ENERO AL 30 DE SEPTIEMBRE DE 2025**  
**(PESOS)**

| Concepto (c)  | Aprobado (d)         | Ampliaciones/<br>(Reducciones) | EGRESOS              |                      |                      | Subejercicio (e)     |
|---|----------------------|--------------------------------|----------------------|----------------------|----------------------|----------------------|
|   |                      |                                | Modificado           | Devengado            | Pagado               |                      |
| <b>I. Gasto No Etiquetado (I=A+B+C+D+E+F+G+H+I)</b>   | <b>50,501,295.00</b> | <b>1,500,000.00</b>            | <b>52,001,295.00</b> | <b>37,610,459.68</b> | <b>36,758,615.48</b> | <b>14,390,835.32</b> |
| <b>A. Servicios Personales (A=a1+a2+a3+a4+a5+a6+a7)</b>   |                      |                                |                      |                      |                      |                      |
| a1) Remuneraciones al Personal de Carácter Permanente   | 30,167,038.52        | 0.00                           | 30,167,038.52        | 22,858,262.23        | 22,616,236.04        | 7,308,776.29         |
| a2) Remuneraciones al Personal de Carácter Transitorio  | 11,277,132.96        | -339,659.41                    | 10,937,473.55        | 8,387,060.39         | 8,387,060.39         | 2,550,413.16         |
| a3) Remuneraciones Adicionales y Especiales   | 2,947,399.20         | 2,566,617.92                   | 5,514,017.12         | 4,261,527.89         | 4,261,527.89         | 1,252,489.23         |
| a4) Seguridad Social  | 6,160,036.92         | -1,956,003.48                  | 4,204,033.44         | 3,088,436.21         | 3,088,436.21         | 1,115,597.23         |
| a5) Otras Prestaciones Sociales y Económicas  | 2,496,952.20         | 288,414.81                     | 2,785,367.01         | 2,106,366.96         | 1,864,340.77         | 679,000.05           |
| a6) Previsiones   | 6,714,266.00         | -12,642.73                     | 6,701,623.27         | 5,014,870.78         | 5,014,870.78         | 1,686,752.49         |
| a7) Pago de Estímulos a Servidores Públicos   | 571,251.24           | -546,727.11                    | 24,524.13            | 0.00                 | 0.00                 | 24,524.13            |
|   | 0.00                 | 0.00                           | 0.00                 | 0.00                 | 0.00                 | 0.00                 |
| <b>B. Materiales y Suministros (B=b1+b2+b3+b4+b5+b6+b7+b8+b9)</b>                               | <b>1,149,199.95</b>  | <b>428,441.48</b>              | <b>1,577,641.43</b>  | <b>1,187,563.65</b>  | <b>1,123,234.56</b>  | <b>390,077.78</b>    |
| b1) Materiales de Administración, Emisión de Documentos y Artículos Oficiales                   | 252,499.95           | 132,346.67                     | 384,846.62           | 266,632.73           | 258,925.69           | 118,213.89           |
| b2) Alimentos y Utensilios  | 317,900.00           | 102,800.74                     | 420,700.74           | 345,929.73           | 343,605.13           | 74,771.01            |
| b3) Materias Primas y Materiales de Producción y Comercialización                               | 0.00                 | 0.00                           | 0.00                 | 0.00                 | 0.00                 | 0.00                 |
| b4) Materiales y Artículos de Construcción y de Reparación                                      | 30,000.00            | 97,760.88                      | 127,760.88           | 98,586.28            | 96,506.28            | 29,174.60            |
| b5) Productos Químicos, Farmacéuticos y de Laboratorio  | 44,999.99            | 30,035.04                      | 75,035.03            | 56,800.86            | 56,800.86            | 18,234.17            |
| b6) Combustibles, Lubrificantes y Aditivos  | 365,000.00           | 38,791.87                      | 403,791.87           | 313,025.45           | 267,706.00           | 90,766.42            |
| b7) Vestuario, Blancos, Prendas de Protección y Artículos Deportivos                            | 31,000.00            | -12,586.58                     | 18,413.42            | 15,709.85            | 15,709.85            | 2,703.57             |
| b8) Materiales y Suministros Para Seguridad   | 0.00                 | 0.00                           | 0.00                 | 0.00                 | 0.00                 | 0.00                 |
| b9) Herramientas, Refacciones y Accesorios Menores  | 107,800.01           | 39,292.86                      | 147,092.87           | 90,878.75            | 83,980.75            | 56,214.12            |
| <b>C. Servicios Generales (C=c1+c2+c3+c4+c5+c6+c7+c8+c9)</b>                                    | <b>3,091,899.99</b>  | <b>-460,337.88</b>             | <b>2,631,562.11</b>  | <b>2,013,670.68</b>  | <b>1,969,972.68</b>  | <b>617,891.43</b>    |
| c1) Servicios Básicos   | 245,999.99           | -19,030.19                     | 226,969.80           | 81,785.36            | 81,785.36            | 145,184.44           |
| c2) Servicios de Arrendamiento  | 5,000.00             | 4,673.20                       | 9,673.20             | 1,740.00             | 1,740.00             | 7,933.20             |
| c3) Servicios Profesionales, Científicos, Técnicos y Otros Servicios                            | 1,250,000.03         | -1,044,036.21                  | 205,963.82           | 181,899.80           | 181,899.80           | 24,064.02            |
| c4) Servicios Financieros, Bancarios y Comerciales  | 104,499.99           | 0.00                           | 104,499.99           | 77,330.92            | 77,330.92            | 27,169.07            |
| c5) Servicios de Instalación, Reparación, Mantenimiento y Conservación                          | 506,899.98           | -285,391.48                    | 221,508.50           | 178,350.42           | 178,350.42           | 43,158.08            |
| c6) Servicios de Comunicación Social y Publicidad   | 0.00                 | 0.00                           | 0.00                 | 0.00                 | 0.00                 | 0.00                 |
| c7) Servicios de Traslado y Viáticos  | 51,500.00            | -47,471.04                     | 4,028.96             | 2,528.96             | 2,528.96             | 1,500.00             |
| c8) Servicios Oficiales   | 600,000.00           | 902,408.56                     | 1,502,408.56         | 1,250,158.22         | 1,231,308.22         | 252,250.34           |
| c9) Otros Servicios Generales   | 328,000.00           | 28,509.28                      | 356,509.28           | 239,877.00           | 215,029.00           | 116,632.28           |
| <b>D. Transferencias, Asignaciones, Subsidios y Otras Ayudas (D=d1+d2+d3+d4+d5+d6+d7+d8+d9)</b> | <b>15,965,156.54</b> | <b>1,511,974.15</b>            | <b>17,477,130.69</b> | <b>11,514,651.87</b> | <b>11,012,860.95</b> | <b>5,962,478.82</b>  |
| d1) Transferencias Internas y Asignaciones al Sector Público                                    | 0.00                 | 0.00                           | 0.00                 | 0.00                 | 0.00                 | 0.00                 |
| d2) Transferencias al Resto del Sector Público  | 0.00                 | 0.00                           | 0.00                 | 0.00                 | 0.00                 | 0.00                 |
| d3) Subsidios y Subvenciones  | 0.00                 | 0.00                           | 0.00                 | 0.00                 | 0.00                 | 0.00                 |
| d4) Ayudas Sociales   | 1,158,205.56         | 1,511,974.15                   | 2,670,179.71         | 876,622.98           | 872,894.98           | 1,793,556.73         |
| d5) Pensiones y Jubilaciones  | 10,987,950.99        | 0.00                           | 10,987,950.99        | 7,424,606.53         | 7,424,606.53         | 3,563,344.46         |
| d6) Transferencias a Fideicomisos, Mandatos y Otros Análogos                                    | 0.00                 | 0.00                           | 0.00                 | 0.00                 | 0.00                 | 0.00                 |
| d7) Transferencias a la Seguridad Social  | 3,818,999.99         | 0.00                           | 3,818,999.99         | 3,213,422.36         | 2,715,359.44         | 605,577.63           |
| d8) Donativos   | 0.00                 | 0.00                           | 0.00                 | 0.00                 | 0.00                 | 0.00                 |
| d9) Transferencias al Exterior  | 0.00                 | 0.00                           | 0.00                 | 0.00                 | 0.00                 | 0.00                 |
| <b>E. Bienes Muebles, Inmuebles e Intangibles (E=e1+e2+e3+e4+e5+e6+e7+e8+e9)</b>                | <b>128,000.00</b>    | <b>19,922.25</b>               | <b>147,922.25</b>    | <b>36,311.25</b>     | <b>36,311.25</b>     | <b>111,611.00</b>    |



**SISTEMA DIF MUNICIPAL COLIMA**  
**Sistema Integral de Contabilidad Gubernamental**  
**ESTADO ANALITICO DEL EJERCICIO DEL PRESUPUESTO DE EGRESOS DETALLADO - LDF**  
**Clasificación por Objeto del Gasto (Capítulo y Concepto)**  
**DEL 1 DE ENERO AL 30 DE SEPTIEMBRE DE 2025**  
**(PESOS)**

| Concepto (c)  | Aprobado (d) | Ampliaciones/ (Reducciones) | E G R E S O S |             | Pagado      | Subejercicio (e) |
|---|--------------|-----------------------------|---------------|-------------|-------------|------------------|
|   |              |                             | Modificado    | Devengado   |             |                  |
| e1) Mobiliario y Equipo de Administración   | 48,000.00    | 10,999.00                   | 58,999.00     | 27,388.00   | 27,388.00   | 31,611.00        |
| e2) Mobiliario y Equipo Educativo y Recreativo  | 0.00         | 8,923.25                    | 8,923.25      | 8,923.25    | 8,923.25    | 0.00             |
| e3) Equipo e Instrumental Médico y de Laboratorio   | 80,000.00    | 0.00                        | 80,000.00     | 0.00        | 0.00        | 80,000.00        |
| e4) Vehículos y Equipo de Transporte  | 0.00         | 0.00                        | 0.00          | 0.00        | 0.00        | 0.00             |
| e5) Equipo de Defensa y Seguridad   | 0.00         | 0.00                        | 0.00          | 0.00        | 0.00        | 0.00             |
| e6) Maquinaria, Otros Equipos y Herramientas  | 0.00         | 0.00                        | 0.00          | 0.00        | 0.00        | 0.00             |
| e7) Activos Biológicos  | 0.00         | 0.00                        | 0.00          | 0.00        | 0.00        | 0.00             |
| e8) Bienes Inmuebles  | 0.00         | 0.00                        | 0.00          | 0.00        | 0.00        | 0.00             |
| e9) Activos Intangibles   | 0.00         | 0.00                        | 0.00          | 0.00        | 0.00        | 0.00             |
| F. Inversión Pública (F=f1+f2+f3)   | 0.00         | 0.00                        | 0.00          | 0.00        | 0.00        | 0.00             |
| f1) Obra Pública en Bienes de Dominio Público   | 0.00         | 0.00                        | 0.00          | 0.00        | 0.00        | 0.00             |
| f2) Obra Pública en Bienes Propios  | 0.00         | 0.00                        | 0.00          | 0.00        | 0.00        | 0.00             |
| f3) Proyectos Productivos y Acciones de Fomento   | 0.00         | 0.00                        | 0.00          | 0.00        | 0.00        | 0.00             |
| G. Inversiones Financieras y Otras Provisiones (G=g1+g2+g3+g4+g5+g6+g7)                                     | 0.00         | 0.00                        | 0.00          | 0.00        | 0.00        | 0.00             |
| g1) Inversiones Para el Fomento de Actividades Productivas  | 0.00         | 0.00                        | 0.00          | 0.00        | 0.00        | 0.00             |
| g2) Acciones y Participaciones de Capital   | 0.00         | 0.00                        | 0.00          | 0.00        | 0.00        | 0.00             |
| g3) Compra de Títulos y Valores   | 0.00         | 0.00                        | 0.00          | 0.00        | 0.00        | 0.00             |
| g4) Concesión de Préstamos  | 0.00         | 0.00                        | 0.00          | 0.00        | 0.00        | 0.00             |
| g5) Inversiones en Fideicomisos, Mandatos y Otros Análogos Fideicomiso de Desastres Naturales (Informativo) | 0.00         | 0.00                        | 0.00          | 0.00        | 0.00        | 0.00             |
| g6) Otras Inversiones Financieras   | 0.00         | 0.00                        | 0.00          | 0.00        | 0.00        | 0.00             |
| g7) Provisiones para Contingencias y Otras Erogaciones Especiales   | 0.00         | 0.00                        | 0.00          | 0.00        | 0.00        | 0.00             |
| H. Participaciones y Aportaciones (H=h1+h2+h3)  | 0.00         | 0.00                        | 0.00          | 0.00        | 0.00        | 0.00             |
| h1) Participaciones   | 0.00         | 0.00                        | 0.00          | 0.00        | 0.00        | 0.00             |
| h2) Aportaciones  | 0.00         | 0.00                        | 0.00          | 0.00        | 0.00        | 0.00             |
| h3) Convenios   | 0.00         | 0.00                        | 0.00          | 0.00        | 0.00        | 0.00             |
| I. Deuda Pública (I=i1+i2+i3+i4+i5+i6+i7)   | 0.00         | 0.00                        | 0.00          | 0.00        | 0.00        | 0.00             |
| i1) Amortización de la Deuda Pública  | 0.00         | 0.00                        | 0.00          | 0.00        | 0.00        | 0.00             |
| i2) Intereses de la Deuda Pública   | 0.00         | 0.00                        | 0.00          | 0.00        | 0.00        | 0.00             |
| i3) Comisiones de la Deuda Pública  | 0.00         | 0.00                        | 0.00          | 0.00        | 0.00        | 0.00             |
| i4) Gastos de la Deuda Pública  | 0.00         | 0.00                        | 0.00          | 0.00        | 0.00        | 0.00             |
| i5) Costo por Coberturas  | 0.00         | 0.00                        | 0.00          | 0.00        | 0.00        | 0.00             |
| i6) Apoyos Financieros  | 0.00         | 0.00                        | 0.00          | 0.00        | 0.00        | 0.00             |
| i7) Adeudos de Ejercicios Fiscales Anteriores (ADEFAS)  | 0.00         | 0.00                        | 0.00          | 0.00        | 0.00        | 0.00             |
| <b>II. Gasto Etiquetado (II=A+B+C+D+E+F+G+H+I)</b>  | <b>0.00</b>  | <b>0.00</b>                 | <b>0.00</b>   | <b>0.00</b> | <b>0.00</b> | <b>0.00</b>      |
| A. Servicios Personales (A=a1+a2+a3+a4+a5+a6+a7)  | 0.00         | 0.00                        | 0.00          | 0.00        | 0.00        | 0.00             |
| a1) Remuneraciones al Personal de Carácter Permanente   | 0.00         | 0.00                        | 0.00          | 0.00        | 0.00        | 0.00             |
| a2) Remuneraciones al Personal de Carácter Transitorio  | 0.00         | 0.00                        | 0.00          | 0.00        | 0.00        | 0.00             |
| a3) Remuneraciones Adicionales y Especiales   | 0.00         | 0.00                        | 0.00          | 0.00        | 0.00        | 0.00             |
| a4) Seguridad Social  | 0.00         | 0.00                        | 0.00          | 0.00        | 0.00        | 0.00             |



SISTEMA DIF MUNICIPAL COLIMA  
Sistema Integral de Contabilidad Gubernamental

ESTADO ANALITICO DEL EJERCICIO DEL PRESUPUESTO DE EGRESOS DETALLADO - LDF  
Clasificación por Objeto del Gasto (Capítulo y Concepto)  
DEL 1 DE ENERO AL 30 DE SEPTIEMBRE DE 2025  
(PESOS)

| Concepto (c)   | Aprobado<br>(d) | Ampliaciones/<br>(Reducciones) | E G R E S O S |           |        | Subejercicio<br>(e) |
|--|-----------------|--------------------------------|---------------|-----------|--------|---------------------|
|  |                 |                                | Modificado    | Devengado | Pagado |                     |
| a5) Otras Prestaciones Sociales y Económicas   | 0.00            | 0.00                           | 0.00          | 0.00      | 0.00   | 0.00                |
| a6) Previsiones  | 0.00            | 0.00                           | 0.00          | 0.00      | 0.00   | 0.00                |
| a7) Pago de Estímulos a Servidores Públicos  | 0.00            | 0.00                           | 0.00          | 0.00      | 0.00   | 0.00                |
| B. Materiales y Suministros (B=b1+b2+b3+b4+b5+b6+b7+b8+b9)                               | 0.00            | 0.00                           | 0.00          | 0.00      | 0.00   | 0.00                |
| b1) Materiales de Administración, Emisión de Documentos y Artículos Oficiales            | 0.00            | 0.00                           | 0.00          | 0.00      | 0.00   | 0.00                |
| b2) Alimentos y Utensilios   | 0.00            | 0.00                           | 0.00          | 0.00      | 0.00   | 0.00                |
| b3) Materias Primas y Materiales de Producción y Comercialización                        | 0.00            | 0.00                           | 0.00          | 0.00      | 0.00   | 0.00                |
| b4) Materiales y Artículos de Construcción y de Reparación                               | 0.00            | 0.00                           | 0.00          | 0.00      | 0.00   | 0.00                |
| b5) Productos Químicos, Farmacéuticos y de Laboratorio                                   | 0.00            | 0.00                           | 0.00          | 0.00      | 0.00   | 0.00                |
| b6) Combustibles, Lubricantes y Aditivos   | 0.00            | 0.00                           | 0.00          | 0.00      | 0.00   | 0.00                |
| b7) Vestuario, Blancos, Prendas de Protección y Artículos Deportivos                     | 0.00            | 0.00                           | 0.00          | 0.00      | 0.00   | 0.00                |
| b8) Materiales y Suministros Para Seguridad  | 0.00            | 0.00                           | 0.00          | 0.00      | 0.00   | 0.00                |
| b9) Herramientas, Refacciones y Accesorios Menores                                       | 0.00            | 0.00                           | 0.00          | 0.00      | 0.00   | 0.00                |
| C. Servicios Generales (C=c1+c2+c3+c4+c5+c6+c7+c8+c9)                                    | 0.00            | 0.00                           | 0.00          | 0.00      | 0.00   | 0.00                |
| c1) Servicios Básicos  | 0.00            | 0.00                           | 0.00          | 0.00      | 0.00   | 0.00                |
| c2) Servicios de Arrendamiento   | 0.00            | 0.00                           | 0.00          | 0.00      | 0.00   | 0.00                |
| c3) Servicios Profesionales, Científicos, Técnicos y Otros Servicios                     | 0.00            | 0.00                           | 0.00          | 0.00      | 0.00   | 0.00                |
| c4) Servicios Financieros, Bancarios y Comerciales                                       | 0.00            | 0.00                           | 0.00          | 0.00      | 0.00   | 0.00                |
| c5) Servicios de Instalación, Reparación, Mantenimiento y Conservación                   | 0.00            | 0.00                           | 0.00          | 0.00      | 0.00   | 0.00                |
| c6) Servicios de Comunicación Social y Publicidad  | 0.00            | 0.00                           | 0.00          | 0.00      | 0.00   | 0.00                |
| c7) Servicios de Traslado y Viáticos   | 0.00            | 0.00                           | 0.00          | 0.00      | 0.00   | 0.00                |
| c8) Servicios Oficiales  | 0.00            | 0.00                           | 0.00          | 0.00      | 0.00   | 0.00                |
| c9) Otros Servicios Generales  | 0.00            | 0.00                           | 0.00          | 0.00      | 0.00   | 0.00                |
| D. Transferencias, Asignaciones, Subsidios y Otras Ayudas (D=d1+d2+d3+d4+d5+d6+d7+d8+d9) | 0.00            | 0.00                           | 0.00          | 0.00      | 0.00   | 0.00                |
| d1) Transferencias Internas y Asignaciones al Sector Público                             | 0.00            | 0.00                           | 0.00          | 0.00      | 0.00   | 0.00                |
| d2) Transferencias al Resto del Sector Público   | 0.00            | 0.00                           | 0.00          | 0.00      | 0.00   | 0.00                |
| d3) Subsidios y Subvenciones   | 0.00            | 0.00                           | 0.00          | 0.00      | 0.00   | 0.00                |
| d4) Ayudas Sociales  | 0.00            | 0.00                           | 0.00          | 0.00      | 0.00   | 0.00                |
| d5) Pensiones y Jubilaciones   | 0.00            | 0.00                           | 0.00          | 0.00      | 0.00   | 0.00                |
| d6) Transferencias a Fideicomisos, Mandatos y Otros Análogos                             | 0.00            | 0.00                           | 0.00          | 0.00      | 0.00   | 0.00                |
| d7) Transferencias a la Seguridad Social   | 0.00            | 0.00                           | 0.00          | 0.00      | 0.00   | 0.00                |
| d8) Donativos  | 0.00            | 0.00                           | 0.00          | 0.00      | 0.00   | 0.00                |
| d9) Transferencias al Exterior   | 0.00            | 0.00                           | 0.00          | 0.00      | 0.00   | 0.00                |
| E. Bienes Muebles, Inmuebles e Intangibles (E=e1+e2+e3+e4+e5+e6+e7+e8+e9)                | 0.00            | 0.00                           | 0.00          | 0.00      | 0.00   | 0.00                |
| e1) Mobiliario y Equipo de Administración  | 0.00            | 0.00                           | 0.00          | 0.00      | 0.00   | 0.00                |
| e2) Mobiliario y Equipo Educativo y Recreativo   | 0.00            | 0.00                           | 0.00          | 0.00      | 0.00   | 0.00                |
| e3) Equipo e Instrumental Médico y de Laboratorio  | 0.00            | 0.00                           | 0.00          | 0.00      | 0.00   | 0.00                |
| e4) Vehículos y Equipo de Transporte   | 0.00            | 0.00                           | 0.00          | 0.00      | 0.00   | 0.00                |
| e5) Equipo de Defensa y Seguridad  | 0.00            | 0.00                           | 0.00          | 0.00      | 0.00   | 0.00                |
| e6) Maquinaria, Otros Equipos y Herramientas   | 0.00            | 0.00                           | 0.00          | 0.00      | 0.00   | 0.00                |



**SISTEMA DIF MUNICIPAL COLIMA**  
**Sistema Integral de Contabilidad Gubernamental**  
**ESTADO ANALITICO DEL EJERCICIO DEL PRESUPUESTO DE EGRESOS DETALLADO - LDF**  
**Clasificación por Objeto del Gasto (Capítulo y Concepto)**  
**DEL 1 DE ENERO AL 30 DE SEPTIEMBRE DE 2025**  
**(PESOS)**

| Concepto (c)  | Aprobado<br>(d)      | Ampliaciones/<br>(Reducciones) | E G R E S O S        |                      | Pagado               | Subejercido<br>(e)   |
|---|----------------------|--------------------------------|----------------------|----------------------|----------------------|----------------------|
|   |                      |                                | Modificado           | Devengado            |                      |                      |
| e7) Activos Biológicos  | 0.00                 | 0.00                           | 0.00                 | 0.00                 | 0.00                 | 0.00                 |
| e8) Bienes Inmuebles  | 0.00                 | 0.00                           | 0.00                 | 0.00                 | 0.00                 | 0.00                 |
| e9) Activos Intangibles   | 0.00                 | 0.00                           | 0.00                 | 0.00                 | 0.00                 | 0.00                 |
| F. Inversión Pública (F=f1+f2+f3)                                       | 0.00                 | 0.00                           | 0.00                 | 0.00                 | 0.00                 | 0.00                 |
| f1) Obra Pública en Bienes de Dominio Público                           | 0.00                 | 0.00                           | 0.00                 | 0.00                 | 0.00                 | 0.00                 |
| f2) Obra Pública en Bienes Propios                                      | 0.00                 | 0.00                           | 0.00                 | 0.00                 | 0.00                 | 0.00                 |
| f3) Proyectos Productivos y Acciones de Fomento                         | 0.00                 | 0.00                           | 0.00                 | 0.00                 | 0.00                 | 0.00                 |
| G. Inversiones Financieras y Otras Provisiones (G=g1+g2+g3+g4+g5+g6+g7) | 0.00                 | 0.00                           | 0.00                 | 0.00                 | 0.00                 | 0.00                 |
| g1) Inversiones Para el Fomento de Actividades Productivas              | 0.00                 | 0.00                           | 0.00                 | 0.00                 | 0.00                 | 0.00                 |
| g2) Acciones y Participaciones de Capital                               | 0.00                 | 0.00                           | 0.00                 | 0.00                 | 0.00                 | 0.00                 |
| g3) Compra de Títulos y Valores   | 0.00                 | 0.00                           | 0.00                 | 0.00                 | 0.00                 | 0.00                 |
| g4) Concesión de Préstamos  | 0.00                 | 0.00                           | 0.00                 | 0.00                 | 0.00                 | 0.00                 |
| g5) Inversiones en Fideicomisos, Mandatos y Otros Análogos              | 0.00                 | 0.00                           | 0.00                 | 0.00                 | 0.00                 | 0.00                 |
| Fideicomiso de Desastres Naturales (Informativo)                        | 0.00                 | 0.00                           | 0.00                 | 0.00                 | 0.00                 | 0.00                 |
| g6) Otras Inversiones Financieras                                       | 0.00                 | 0.00                           | 0.00                 | 0.00                 | 0.00                 | 0.00                 |
| g7) Provisiones para Contingencias y Otras Erogaciones Especiales       | 0.00                 | 0.00                           | 0.00                 | 0.00                 | 0.00                 | 0.00                 |
| H. Participaciones y Aportaciones (H=h1+h2+h3)                          | 0.00                 | 0.00                           | 0.00                 | 0.00                 | 0.00                 | 0.00                 |
| h1) Participaciones   | 0.00                 | 0.00                           | 0.00                 | 0.00                 | 0.00                 | 0.00                 |
| h2) Aportaciones  | 0.00                 | 0.00                           | 0.00                 | 0.00                 | 0.00                 | 0.00                 |
| h3) Convenios   | 0.00                 | 0.00                           | 0.00                 | 0.00                 | 0.00                 | 0.00                 |
| I. Deuda Pública (I=i1+i2+i3+i4+i5+i6+i7)                               | 0.00                 | 0.00                           | 0.00                 | 0.00                 | 0.00                 | 0.00                 |
| i1) Amortización de la Deuda Pública                                    | 0.00                 | 0.00                           | 0.00                 | 0.00                 | 0.00                 | 0.00                 |
| i2) Intereses de la Deuda Pública                                       | 0.00                 | 0.00                           | 0.00                 | 0.00                 | 0.00                 | 0.00                 |
| i3) Comisiones de la Deuda Pública                                      | 0.00                 | 0.00                           | 0.00                 | 0.00                 | 0.00                 | 0.00                 |
| i4) Gastos de la Deuda Pública  | 0.00                 | 0.00                           | 0.00                 | 0.00                 | 0.00                 | 0.00                 |
| i5) Costo por Coberturas  | 0.00                 | 0.00                           | 0.00                 | 0.00                 | 0.00                 | 0.00                 |
| i6) Apoyos Financieros  | 0.00                 | 0.00                           | 0.00                 | 0.00                 | 0.00                 | 0.00                 |
| i7) Adeudos de Ejercicios Fiscales Anteriores (ADEFAS)                  | 0.00                 | 0.00                           | 0.00                 | 0.00                 | 0.00                 | 0.00                 |
| <b>III. Total de Egresos (III = I + II)</b>                             | <b>50,501,295.00</b> | <b>1,500,000.00</b>            | <b>52,001,295.00</b> | <b>37,610,459.68</b> | <b>36,758,615.48</b> | <b>14,390,835.32</b> |



**SISTEMA DIF MUNICIPAL COLIMA**  
**Sistema Integral de Contabilidad Gubernamental**  
**ESTADO ANALITICO DEL EJERCICIO DEL PRESUPUESTO DE EGRESOS DETALLADO - LDF**  
**Clasificación por Objeto del Gasto (Capítulo y Concepto)**  
**DEL 1 DE ENERO AL 30 DE SEPTIEMBRE DE 2025**  
**(PESOS)**

| Concepto (c) | Aprobado<br>(d) | Ampliaciones/<br>(Reducciones) | EGRESOS    |           | Pagado | Subejercicio<br>(e) |
|--------------|-----------------|--------------------------------|------------|-----------|--------|---------------------|
|              |                 |                                | Modificado | Devengado |        |                     |

Nota: Estas firmas corresponden al ESTADO ANALITICO DEL EJERCICIO DEL PRESUPUESTO DE EGRESOS DETALLADO - LDF

DIRECTORA GENERAL

LIC. NORMA PATRICIA URIBE ALVARADO

JEFA DE ÁREA CONTABLE

L.A. IRMA FABIOLA CÁRDENAS OROZCO

DIRECTOR DE ADMINISTRACIÓN Y FINANZAS

ING. ALEJANDRO PLANCARTE HERNÁNDEZ



**SISTEMA DIF MUNICIPAL COLIMA**  
**Sistema Integral de Contabilidad Gubernamental**  
**ESTADO ANALITICO DEL EJERCICIO DEL PRESUPUESTO DE EGRESOS DETALLADO - LDF**  
**Clasificación Administrativa**  
**DEL 1 DE ENERO AL 30 DE SEPTIEMBRE DE 2025**  
**(PESOS)**

| Concepto (c)  | Aprobado<br>(d)      | Ampliaciones/<br>(Reducciones) | EGRESOS              |                      |                      | Subejercicio<br>(e)  |
|---|----------------------|--------------------------------|----------------------|----------------------|----------------------|----------------------|
|   |                      |                                | Modificado           | Devengado            | Pagado               |                      |
| <b>I. Gasto No Etiquetado (I=A+B+C+D+E+F+G+H+I+J+K+L)</b>     | <b>50,501,295.00</b> | <b>1,500,000.00</b>            | <b>52,001,295.00</b> | <b>37,610,459.68</b> | <b>36,758,615.48</b> | <b>14,390,835.32</b> |
| A. PRESIDENCIA  | 1,253,474.38         | 400,729.30                     | 1,654,203.68         | 1,312,241.67         | 1,311,030.63         | 341,962.01           |
| B. DIRECCION GENERAL  | 2,402,643.29         | -543,513.63                    | 1,859,129.66         | 1,522,269.85         | 1,505,043.85         | 336,859.81           |
| C. DIRECCION DE ADMINISTRACION Y FINANZAS                     | 15,775,610.69        | -368,849.71                    | 15,406,760.98        | 11,801,174.07        | 10,980,785.51        | 3,605,586.91         |
| D. COORDINACION DE SERVICIOS MEDICOS                          | 4,307,762.94         | 41,353.49                      | 4,349,116.43         | 3,142,243.67         | 3,142,243.67         | 1,206,872.76         |
| E. COORDINACION DE ASISTENCIA JURIDICA                        | 2,070,277.07         | 230,454.29                     | 2,300,731.36         | 1,788,348.91         | 1,788,348.91         | 512,382.45           |
| F. COORDINACION DE ASISTENCIA SOCIAL, GESTION Y VINCULACION   | 3,985,709.15         | 582,548.30                     | 4,568,257.45         | 3,109,985.62         | 3,106,257.62         | 1,458,271.83         |
| G. PROGRAMAS ALIMENTARIOS                                     | 3,707,690.23         | 1,504,530.36                   | 5,212,220.59         | 3,251,178.84         | 3,250,008.24         | 1,961,041.75         |
| H. PANNAR   | 1,006,449.36         | 137,400.96                     | 1,143,850.32         | 871,092.07           | 871,092.07           | 272,758.25           |
| I. COORDINACION DE ADULTOS EN PLENITUD Y POBLACION VULNERABLE | 1,901,113.37         | -197,955.28                    | 1,703,158.09         | 1,320,141.76         | 1,312,021.76         | 383,016.33           |
| J. COMUNICACION SOCIAL  | 1,053,038.80         | -70,339.69                     | 982,699.11           | 710,120.17           | 710,120.17           | 272,578.94           |
| K. JUBILADOS Y PENSIONADOS                                    | 10,987,950.99        | 0.00                           | 10,987,950.99        | 7,424,606.53         | 7,424,606.53         | 3,563,344.46         |
| L. CASA CARACOL (CENTRO DE ASISTENCIA, RESGUARDO Y ATENCIÓN)  | 2,049,574.73         | -216,358.39                    | 1,833,216.34         | 1,357,056.52         | 1,357,056.52         | 476,159.82           |
| <b>II. Gasto Etiquetado</b>                                   | <b>0.00</b>          | <b>0.00</b>                    | <b>0.00</b>          | <b>0.00</b>          | <b>0.00</b>          | <b>0.00</b>          |
| <b>III. Total de Egresos (III = I + II)</b>                   | <b>50,501,295.00</b> | <b>1,500,000.00</b>            | <b>52,001,295.00</b> | <b>37,610,459.68</b> | <b>36,758,615.48</b> | <b>14,390,835.32</b> |

DIRECTORA GENERAL

LIC. NORMA PATRICIA URIBE ALVARADO

JEFA DE ÁREA CONTABLE

L.A. IRMA FABIOLA CÁRDENAS OROZCO

DIRECTOR DE ADMINISTRACIÓN Y FINANZAS

ING. ALEJANDRO PLANCARTE HERNÁNDEZ



**SISTEMA DIF MUNICIPAL COLIMA**  
**Sistema Integral de Contabilidad Gubernamental**  
**ESTADO ANALITICO DEL EJERCICIO DEL PRESUPUESTO DE EGRESOS DETALLADO - LDF**  
**Clasificación Funcional (Finalidad y Función)**  
**DEL 1 DE ENERO AL 30 DE SEPTIEMBRE DE 2025**  
**(PESOS)**

| Concepto (c)  | EGRESOS              |                                |                      |                      |                      |                      |
|---|----------------------|--------------------------------|----------------------|----------------------|----------------------|----------------------|
|   | Aprobado<br>(e)      | Ampliaciones/<br>(Reducciones) | Modificado           | Devengado            | Pagado               | Subejercicio<br>(e)  |
| <b>I. Gasto No Etiquetado (I=A+B+C+D)</b>   | <b>50,501,295.00</b> | <b>1,500,000.00</b>            | <b>52,001,295.00</b> | <b>37,610,459.68</b> | <b>36,758,615.48</b> | <b>14,390,835.32</b> |
| <b>A. Gobierno (A=a1+a2+a3+a4+a5+a6+a7+a8)</b>  | <b>0.00</b>          | <b>0.00</b>                    | <b>0.00</b>          | <b>0.00</b>          | <b>0.00</b>          | <b>0.00</b>          |
| a1) Legislación   | 0.00                 | 0.00                           | 0.00                 | 0.00                 | 0.00                 | 0.00                 |
| a2) Justicia  | 0.00                 | 0.00                           | 0.00                 | 0.00                 | 0.00                 | 0.00                 |
| a3) Coordinación de la Política de Gobierno   | 0.00                 | 0.00                           | 0.00                 | 0.00                 | 0.00                 | 0.00                 |
| a4) Relaciones Exteriores   | 0.00                 | 0.00                           | 0.00                 | 0.00                 | 0.00                 | 0.00                 |
| a5) Asuntos Financieros y Hacendarios   | 0.00                 | 0.00                           | 0.00                 | 0.00                 | 0.00                 | 0.00                 |
| a6) Seguridad Nacional  | 0.00                 | 0.00                           | 0.00                 | 0.00                 | 0.00                 | 0.00                 |
| a7) Asuntos de Orden Público y de Seguridad Interior  | 0.00                 | 0.00                           | 0.00                 | 0.00                 | 0.00                 | 0.00                 |
| a8) Otros Servicios Generales   | 0.00                 | 0.00                           | 0.00                 | 0.00                 | 0.00                 | 0.00                 |
| <b>B. Desarrollo Social (B=b1+b2+b3+b4+b5+b6+b7)</b>  | <b>50,501,295.00</b> | <b>1,500,000.00</b>            | <b>52,001,295.00</b> | <b>37,610,459.68</b> | <b>36,758,615.48</b> | <b>14,390,835.32</b> |
| b1) Protección Ambiental  | 0.00                 | 0.00                           | 0.00                 | 0.00                 | 0.00                 | 0.00                 |
| b2) Vivienda y Servicios a la Comunidad   | 0.00                 | 0.00                           | 0.00                 | 0.00                 | 0.00                 | 0.00                 |
| b3) Salud   | 0.00                 | 0.00                           | 0.00                 | 0.00                 | 0.00                 | 0.00                 |
| b4) Recreación, Cultura y Otras Manifestaciones Sociales  | 0.00                 | 0.00                           | 0.00                 | 0.00                 | 0.00                 | 0.00                 |
| b5) Educación   | 0.00                 | 0.00                           | 0.00                 | 0.00                 | 0.00                 | 0.00                 |
| b6) Protección Social   | 0.00                 | 0.00                           | 0.00                 | 0.00                 | 0.00                 | 0.00                 |
| b7) Otros Asuntos Sociales  | 50,501,295.00        | 1,500,000.00                   | 52,001,295.00        | 37,610,459.68        | 36,758,615.48        | 14,390,835.32        |
| <b>C. Desarrollo Económico (C=c1+c2+c3+c4+c5+c6+c7+c8+c9)</b>                                     | <b>0.00</b>          | <b>0.00</b>                    | <b>0.00</b>          | <b>0.00</b>          | <b>0.00</b>          | <b>0.00</b>          |
| c1) Asuntos Económicos, Comerciales y Laborales en General  | 0.00                 | 0.00                           | 0.00                 | 0.00                 | 0.00                 | 0.00                 |
| c2) Agropecuaria, Silvicultura, Pesca y Caza  | 0.00                 | 0.00                           | 0.00                 | 0.00                 | 0.00                 | 0.00                 |
| c3) Combustibles y Energía  | 0.00                 | 0.00                           | 0.00                 | 0.00                 | 0.00                 | 0.00                 |
| c4) Minería, Manufacturas y Construcción  | 0.00                 | 0.00                           | 0.00                 | 0.00                 | 0.00                 | 0.00                 |
| c5) Transporte  | 0.00                 | 0.00                           | 0.00                 | 0.00                 | 0.00                 | 0.00                 |
| c6) Comunicaciones  | 0.00                 | 0.00                           | 0.00                 | 0.00                 | 0.00                 | 0.00                 |
| c7) Turismo   | 0.00                 | 0.00                           | 0.00                 | 0.00                 | 0.00                 | 0.00                 |
| c8) Ciencia, Tecnología e Innovación  | 0.00                 | 0.00                           | 0.00                 | 0.00                 | 0.00                 | 0.00                 |
| c9) Otras Industrias y Otros Asuntos Económicos   | 0.00                 | 0.00                           | 0.00                 | 0.00                 | 0.00                 | 0.00                 |
| <b>D. Otras No Clasificadas en Funciones Anteriores (D=d1+d2+d3+d4)</b>                           | <b>0.00</b>          | <b>0.00</b>                    | <b>0.00</b>          | <b>0.00</b>          | <b>0.00</b>          | <b>0.00</b>          |
| d1) Transacciones de la Deuda Pública / Costo Financiero de la Deuda                              | 0.00                 | 0.00                           | 0.00                 | 0.00                 | 0.00                 | 0.00                 |
| d2) Transferencias, Participaciones y Aportaciones Entre Diferentes Niveles y Órdenes de Gobierno | 0.00                 | 0.00                           | 0.00                 | 0.00                 | 0.00                 | 0.00                 |
| d3) Saneamiento del Sistema Financiero  | 0.00                 | 0.00                           | 0.00                 | 0.00                 | 0.00                 | 0.00                 |
| d4) Adeudos de Ejercicios Fiscales Anteriores   | 0.00                 | 0.00                           | 0.00                 | 0.00                 | 0.00                 | 0.00                 |
| <b>II. Gasto Etiquetado (II=A+B+C+D)</b>  | <b>0.00</b>          | <b>0.00</b>                    | <b>0.00</b>          | <b>0.00</b>          | <b>0.00</b>          | <b>0.00</b>          |
| <b>A. Gobierno (A=a1+a2+a3+a4+a5+a6+a7+a8)</b>  | <b>0.00</b>          | <b>0.00</b>                    | <b>0.00</b>          | <b>0.00</b>          | <b>0.00</b>          | <b>0.00</b>          |
| a1) Legislación   | 0.00                 | 0.00                           | 0.00                 | 0.00                 | 0.00                 | 0.00                 |
| a2) Justicia  | 0.00                 | 0.00                           | 0.00                 | 0.00                 | 0.00                 | 0.00                 |
| a3) Coordinación de la Política de Gobierno   | 0.00                 | 0.00                           | 0.00                 | 0.00                 | 0.00                 | 0.00                 |
| a4) Relaciones Exteriores   | 0.00                 | 0.00                           | 0.00                 | 0.00                 | 0.00                 | 0.00                 |
| a5) Asuntos Financieros y Hacendarios   | 0.00                 | 0.00                           | 0.00                 | 0.00                 | 0.00                 | 0.00                 |



**SISTEMA DIF MUNICIPAL COLIMA**  
**Sistema Integral de Contabilidad Gubernamental**  
**ESTADO ANALITICO DEL EJERCICIO DEL PRESUPUESTO DE EGRESOS DETALLADO - LDF**  
**Clasificación Funcional (Finalidad y Función)**  
**DEL 1 DE ENERO AL 30 DE SEPTIEMBRE DE 2025**  
**(PESOS)**


| Concepto (c)  | Aprobado<br>(d)      | Ampliaciones/<br>(Reducciones) | EGRESOS              |                      |                      | Subejercicio<br>(e)  |
|---|----------------------|--------------------------------|----------------------|----------------------|----------------------|----------------------|
|   |                      |                                | Modificado           | Devengado            | Pagado               |                      |
| a6) Seguridad Nacional  | 0.00                 | 0.00                           | 0.00                 | 0.00                 | 0.00                 | 0.00                 |
| a7) Asuntos de Orden Público y de Seguridad Interior  | 0.00                 | 0.00                           | 0.00                 | 0.00                 | 0.00                 | 0.00                 |
| a8) Otros Servicios Generales   | 0.00                 | 0.00                           | 0.00                 | 0.00                 | 0.00                 | 0.00                 |
| <b>B. Desarrollo Social (B=b1+b2+b3+b4+b5+b6+b7)</b>  | <b>0.00</b>          | <b>0.00</b>                    | <b>0.00</b>          | <b>0.00</b>          | <b>0.00</b>          | <b>0.00</b>          |
| b1) Protección Ambiental  | 0.00                 | 0.00                           | 0.00                 | 0.00                 | 0.00                 | 0.00                 |
| b2) Vivienda y Servicios a la Comunidad   | 0.00                 | 0.00                           | 0.00                 | 0.00                 | 0.00                 | 0.00                 |
| b3) Salud   | 0.00                 | 0.00                           | 0.00                 | 0.00                 | 0.00                 | 0.00                 |
| b4) Recreación, Cultura y Otras Manifestaciones Sociales  | 0.00                 | 0.00                           | 0.00                 | 0.00                 | 0.00                 | 0.00                 |
| b5) Educación   | 0.00                 | 0.00                           | 0.00                 | 0.00                 | 0.00                 | 0.00                 |
| b6) Protección Social   | 0.00                 | 0.00                           | 0.00                 | 0.00                 | 0.00                 | 0.00                 |
| b7) Otros Asuntos Sociales  | 0.00                 | 0.00                           | 0.00                 | 0.00                 | 0.00                 | 0.00                 |
| <b>C. Desarrollo Económico (C=c1+c2+c3+c4+c5+c6+c7+c8+c9)</b>                                     | <b>0.00</b>          | <b>0.00</b>                    | <b>0.00</b>          | <b>0.00</b>          | <b>0.00</b>          | <b>0.00</b>          |
| c1) Asuntos Económicos, Comerciales y Laborales en General  | 0.00                 | 0.00                           | 0.00                 | 0.00                 | 0.00                 | 0.00                 |
| c2) Agropecuaria, Silvicultura, Pesca y Caza  | 0.00                 | 0.00                           | 0.00                 | 0.00                 | 0.00                 | 0.00                 |
| c3) Combustibles y Energía  | 0.00                 | 0.00                           | 0.00                 | 0.00                 | 0.00                 | 0.00                 |
| c4) Minería, Manufacturas y Construcción  | 0.00                 | 0.00                           | 0.00                 | 0.00                 | 0.00                 | 0.00                 |
| c5) Transporte  | 0.00                 | 0.00                           | 0.00                 | 0.00                 | 0.00                 | 0.00                 |
| c6) Comunicaciones  | 0.00                 | 0.00                           | 0.00                 | 0.00                 | 0.00                 | 0.00                 |
| c7) Turismo   | 0.00                 | 0.00                           | 0.00                 | 0.00                 | 0.00                 | 0.00                 |
| c8) Ciencia, Tecnología e Innovación  | 0.00                 | 0.00                           | 0.00                 | 0.00                 | 0.00                 | 0.00                 |
| c9) Otras Industrias y Otros Asuntos Económicos   | 0.00                 | 0.00                           | 0.00                 | 0.00                 | 0.00                 | 0.00                 |
| <b>D. Otras No Clasificadas en Funciones Anteriores (D=d1+d2+d3+d4)</b>                           | <b>0.00</b>          | <b>0.00</b>                    | <b>0.00</b>          | <b>0.00</b>          | <b>0.00</b>          | <b>0.00</b>          |
| d1) Transacciones de la Deuda Pública / Costo Financiero de la Deuda                              | 0.00                 | 0.00                           | 0.00                 | 0.00                 | 0.00                 | 0.00                 |
| d2) Transferencias, Participaciones y Aportaciones Entre Diferentes Niveles y Ordenes de Gobierno | 0.00                 | 0.00                           | 0.00                 | 0.00                 | 0.00                 | 0.00                 |
| d3) Saneamiento del Sistema Financiero  | 0.00                 | 0.00                           | 0.00                 | 0.00                 | 0.00                 | 0.00                 |
| d4) Adeudos de Ejercicios Fiscales Anteriores   | 0.00                 | 0.00                           | 0.00                 | 0.00                 | 0.00                 | 0.00                 |
| <b>III. Total de Egresos (III = I + II)</b>   | <b>50,501,295.00</b> | <b>1,500,000.00</b>            | <b>52,001,295.00</b> | <b>37,610,459.68</b> | <b>36,758,615.48</b> | <b>14,390,835.32</b> |





**SISTEMA DIF MUNICIPAL COLIMA**  
**Sistema Integral de Contabilidad Gubernamental**  
**ESTADO ANALITICO DEL EJERCICIO DEL PRESUPUESTO DE EGRESOS DETALLADO - LDF**  
**Clasificación Funcional (Finalidad y Función)**  
**DEL 1 DE ENERO AL 30 DE SEPTIEMBRE DE 2025**  
**(PESOS)**

| Concepto (c) | Aprobado<br>(d) | Ampliaciones/<br>(Reducciones) | EGRESOS    |           | Pagado | Subejercicio<br>(e) |
|--------------|-----------------|--------------------------------|------------|-----------|--------|---------------------|
|              |                 |                                | Modificado | Devengado |        |                     |

Nota: Estas firmas corresponden al ESTADO ANALITICO DEL EJERCICIO DEL PRESUPUESTO DE EGRESOS DETALLADO - LDF

DIRECTORA GENERAL  
  
LIC. NORMA PATRICIA URIBE ALVARADO

JEFA DE ÁREA CONTABLE  
  
L.A. IRMA FABIOLA CÁRDENAS OROZCO

DIRECTOR DE ADMINISTRACIÓN Y FINANZAS  
  
ING. ALEJANDRO PLANCARTE HERNÁNDEZ

## Proyecciones y Resultados de Ingresos y Egresos ■



**DIF**

DEFINIDOR SAICA  
GOBIERNO CAPITAL 2020-2021



**SISTEMA DIF MUNICIPAL COLIMA**  
**Sistema Integral de Contabilidad Gubernamental**  
**RESULTADOS DE INGRESOS - LDF**

(PESOS)

| Concepto: (b)   | Año 5<br>2020<br>1(c) | Año 4<br>2021<br>1(c) | Año 3<br>2022<br>1(c) | Año 2<br>2023<br>1(c) | Año 1<br>2024<br>1(c) | Año del Ejer. Vig.<br>2025<br>2(d) |
|---|-----------------------|-----------------------|-----------------------|-----------------------|-----------------------|------------------------------------|
| <b>1. Ingresos de Libre Disposición (1=A+B+C+D+E+F+G+H+I+J+K+L)</b>                                 | <b>0.00</b>           | <b>0.00</b>           | <b>0.00</b>           | <b>0.00</b>           | <b>0.00</b>           | <b>51,418,234.33</b>               |
| A. Impuestos  | 0.00                  | 0.00                  | 0.00                  | 0.00                  | 0.00                  | 0.00                               |
| B. Cuotas y Aportaciones de Seguridad Social  | 0.00                  | 0.00                  | 0.00                  | 0.00                  | 0.00                  | 0.00                               |
| C. Contribuciones de Mejoras  | 0.00                  | 0.00                  | 0.00                  | 0.00                  | 0.00                  | 0.00                               |
| D. Derechos   | 0.00                  | 0.00                  | 0.00                  | 0.00                  | 0.00                  | 0.00                               |
| E. Productos  | 0.00                  | 0.00                  | 0.00                  | 0.00                  | 0.00                  | 0.00                               |
| F. Aprovechamientos   | 0.00                  | 0.00                  | 0.00                  | 0.00                  | 0.00                  | 551,294.83                         |
| G. Ingresos por Ventas de Bienes y Servicios  | 0.00                  | 0.00                  | 0.00                  | 0.00                  | 0.00                  | 1,616,935.30                       |
| H. Participaciones  | 0.00                  | 0.00                  | 0.00                  | 0.00                  | 0.00                  | 330,205.00                         |
| I. Incentivos Derivados de la Colaboración Fiscal   | 0.00                  | 0.00                  | 0.00                  | 0.00                  | 0.00                  | 0.00                               |
| J. Transferencias   | 0.00                  | 0.00                  | 0.00                  | 0.00                  | 0.00                  | 0.00                               |
| K. Convenios  | 0.00                  | 0.00                  | 0.00                  | 0.00                  | 0.00                  | 0.00                               |
| L. Otros Ingresos de Libre Disposición  | 0.00                  | 0.00                  | 0.00                  | 0.00                  | 0.00                  | 48,919,799.20                      |
| <b>2. Transferencias Federales Etiquetadas (2=A+B+C+D+E)</b>  | <b>0.00</b>           | <b>0.00</b>           | <b>0.00</b>           | <b>0.00</b>           | <b>0.00</b>           | <b>0.00</b>                        |
| A. Aportaciones   | 0.00                  | 0.00                  | 0.00                  | 0.00                  | 0.00                  | 0.00                               |
| B. Convenios  | 0.00                  | 0.00                  | 0.00                  | 0.00                  | 0.00                  | 0.00                               |
| C. Fondos Distintos de Aportaciones   | 0.00                  | 0.00                  | 0.00                  | 0.00                  | 0.00                  | 0.00                               |
| D. Transferencias, Subsidios y Subvenciones, y Pensiones y Jubilaciones                             | 0.00                  | 0.00                  | 0.00                  | 0.00                  | 0.00                  | 0.00                               |
| E. Otras Transferencias Federales Etiquetadas   | 0.00                  | 0.00                  | 0.00                  | 0.00                  | 0.00                  | 0.00                               |
| <b>3. Ingresos Derivados de Financiamientos (3=A)</b>   | <b>0.00</b>           | <b>0.00</b>           | <b>0.00</b>           | <b>0.00</b>           | <b>0.00</b>           | <b>0.00</b>                        |
| A. Ingresos Derivados de Financiamientos  | 0.00                  | 0.00                  | 0.00                  | 0.00                  | 0.00                  | 0.00                               |
| <b>4. Total de Resultados de Ingresos (4=1+2+3)</b>   | <b>0.00</b>           | <b>0.00</b>           | <b>0.00</b>           | <b>0.00</b>           | <b>0.00</b>           | <b>51,418,234.33</b>               |
| <b>Datos Informativos</b>   |                       |                       |                       |                       |                       |                                    |
| 1. Ingresos Derivados de Financiamientos con Fuente de Pago de Ingresos de Libre Disposición        | 0.00                  | 0.00                  | 0.00                  | 0.00                  | 0.00                  | 0.00                               |
| 2. Ingresos Derivados de Financiamientos con Fuente de Pago de Transferencias Federales Etiquetadas | 0.00                  | 0.00                  | 0.00                  | 0.00                  | 0.00                  | 0.00                               |
| <b>3. Ingresos Derivados de Financiamientos (3 = 1 + 2)</b>   | <b>0.00</b>           | <b>0.00</b>           | <b>0.00</b>           | <b>0.00</b>           | <b>0.00</b>           | <b>0.00</b>                        |

1. Los importes corresponden al momento contable de los ingresos devengados.
2. Los importes corresponden a los ingresos devengados al cierre trimestral más reciente disponible y estimados para el resto del ejercicio.



SISTEMA DIF MUNICIPAL COLIMA  
Sistema Integral de Contabilidad Gubernamental  
RESULTADOS DE INGRESOS - LDF

(PESOS)

| Concepto (b) | Año 5<br>2020<br>1(c) | Año 4<br>2021<br>1(c) | Año 3<br>2022<br>1(c) | Año 2<br>2023<br>1(c) | Año 1<br>2024<br>1(c) | Año del Ejer. Vig.<br>2025<br>2(d) |
|--------------|-----------------------|-----------------------|-----------------------|-----------------------|-----------------------|------------------------------------|
|--------------|-----------------------|-----------------------|-----------------------|-----------------------|-----------------------|------------------------------------|

Nota: Estas firmas corresponden al RESULTADOS DE INGRESOS - LDF

DIRECTORA GENERAL

LIC. NORMA PATRICIA URIBE ALVARADO

JEFA DE ÁREA CONTABLE

L.A. IRMA FABIOLA CARDENAS OROZCO

DIRECTOR DE ADMINISTRACIÓN Y FINANZAS

ING. ALEJANDRO PLANCARTE HERNÁNDEZ



**SISTEMA DIF MUNICIPAL COLIMA**  
**Sistema Integral de Contabilidad Gubernamental**  
**RESULTADOS DE EGRESOS - LDF**

(PESOS)

| Concepto (b)  | Año 5           | Año 4           | Año 3           | Año 2           | Año 1           | Año del Ejer. Vig.   |
|---|-----------------|-----------------|-----------------|-----------------|-----------------|----------------------|
|   | 2020            | 2021            | 2022            | 2023            | 2024            | 2025                 |
|   | <sup>1(c)</sup> | <sup>1(c)</sup> | <sup>1(c)</sup> | <sup>1(c)</sup> | <sup>1(c)</sup> | <sup>2(d)</sup>      |
| <b>1. Gasto No Etiquetado (1=A+B+C+D+E+F+G+H+I)</b>       | <b>0.00</b>     | <b>0.00</b>     | <b>0.00</b>     | <b>0.00</b>     | <b>0.00</b>     | <b>52,647,179.62</b> |
| A. Servicios Personales                                   | 0.00            | 0.00            | 0.00            | 0.00            | 0.00            | 31,768,498.58        |
| B. Materiales y Suministros                               | 0.00            | 0.00            | 0.00            | 0.00            | 0.00            | 1,499,701.99         |
| C. Servicios Generales                                    | 0.00            | 0.00            | 0.00            | 0.00            | 0.00            | 2,861,142.12         |
| D. Transferencias, Asignaciones, Subsidios y Otras Ayudas | 0.00            | 0.00            | 0.00            | 0.00            | 0.00            | 16,458,275.68        |
| E. Bienes Muebles, Inmuebles e Intangibles                | 0.00            | 0.00            | 0.00            | 0.00            | 0.00            | 59,561.25            |
| F. Inversión Pública                                      | 0.00            | 0.00            | 0.00            | 0.00            | 0.00            | 0.00                 |
| G. Inversiones Financieras y Otras Provisiones            | 0.00            | 0.00            | 0.00            | 0.00            | 0.00            | 0.00                 |
| H. Participaciones y Aportaciones                         | 0.00            | 0.00            | 0.00            | 0.00            | 0.00            | 0.00                 |
| I. Deuda Pública  | 0.00            | 0.00            | 0.00            | 0.00            | 0.00            | 0.00                 |
| <b>2. Gasto Etiquetado (2=A+B+C+D+E+F+G+H+I)</b>          | <b>0.00</b>     | <b>0.00</b>     | <b>0.00</b>     | <b>0.00</b>     | <b>0.00</b>     | <b>0.00</b>          |
| A. Servicios Personales                                   | 0.00            | 0.00            | 0.00            | 0.00            | 0.00            | 0.00                 |
| B. Materiales y Suministros                               | 0.00            | 0.00            | 0.00            | 0.00            | 0.00            | 0.00                 |
| C. Servicios Generales                                    | 0.00            | 0.00            | 0.00            | 0.00            | 0.00            | 0.00                 |
| D. Transferencias, Asignaciones, Subsidios y Otras Ayudas | 0.00            | 0.00            | 0.00            | 0.00            | 0.00            | 0.00                 |
| E. Bienes Muebles, Inmuebles e Intangibles                | 0.00            | 0.00            | 0.00            | 0.00            | 0.00            | 0.00                 |
| F. Inversión Pública                                      | 0.00            | 0.00            | 0.00            | 0.00            | 0.00            | 0.00                 |
| G. Inversiones Financieras y Otras Provisiones            | 0.00            | 0.00            | 0.00            | 0.00            | 0.00            | 0.00                 |
| H. Participaciones y Aportaciones                         | 0.00            | 0.00            | 0.00            | 0.00            | 0.00            | 0.00                 |
| I. Deuda Pública  | 0.00            | 0.00            | 0.00            | 0.00            | 0.00            | 0.00                 |
| <b>3. Total del Resultado de Egresos (3=1+2)</b>          | <b>0.00</b>     | <b>0.00</b>     | <b>0.00</b>     | <b>0.00</b>     | <b>0.00</b>     | <b>52,647,179.62</b> |

1. Los importes corresponden al momento contable de los ingresos devengados.

2. Los importes corresponden a los ingresos devengados al cierre trimestral más reciente disponible y estimados para el resto del ejercicio.




**SISTEMA DIF MUNICIPAL COLIMA**  
**Sistema Integral de Contabilidad Gubernamental**  
**RESULTADOS DE EGRESOS - LDF**

(PESOS)


| Concepto (b) | Año 5<br>2020<br>1(c) | Año 4<br>2021<br>1(c) | Año 3<br>2022<br>1(c) | Año 2<br>2023<br>1(c) | Año 1<br>2024<br>1(c) | Año del Ejer. Vig.<br>2025<br>2(d) |
|--------------|-----------------------|-----------------------|-----------------------|-----------------------|-----------------------|------------------------------------|
|--------------|-----------------------|-----------------------|-----------------------|-----------------------|-----------------------|------------------------------------|

Nota: Estas firmas corresponden al RESULTADOS DE EGRESOS - LDF

  
DIRECTORA GENERAL

LIC. NORMA PATRICIA URIBE ALVARADO

JEFA DE ÁREA CONTABLE

  
L.A. IRMA FABIOLA CÁRDENAS OROZCO

DIRECTOR DE ADMINISTRACIÓN Y FINANZAS

  
ING. ALEJANDRO PLANCARTE HERNÁNDEZ