

DIF

DIFUNDIENDO AMOR

COLIMA CAPITAL 2024-2027

Cuenta Pública

Noviembre 2025

CONTENIDO

Información Contable ●

- Estado de Actividades
- Estado de Situación Financiera
- Estado de Variación de la Hacienda Pública
- Estado de Cambios en la Situación Financiera
- Estado de Flujos de Efectivo
- Informe Sobre Pasivos Contingentes
- Notas a los Estados Financieros
- Estado Analítico del Activo
- Estado Analítico de la Deuda y Otros Pasivos
- Cuenta Económica

Información Presupuestaria ●

Estado Analítico de Ingresos

- Rubro de Ingreso
- Fuente de Financiamiento
- Rubro de Ingreso y Fuente de Financiamiento

Estado Analítico del Presupuesto de Egresos

- Clasificación por Objeto del Gasto
- Clasificación por Tipo de Gasto
- Clasificación Administrativa
- Clasificación Funcional
- Clasificación por Fuente de Financiamiento
- Ubicación Geográfica

Información de Deuda ●

- Endeudamiento Neto
- Intereses de la Deuda

Información Programática ●

- Gasto por Categoría Programática

Indicadores de Postura Fiscal ●

Anexos ●

- Balanza de Comprobación

Información Contable ■



DIF

DEPARTAMENTO AMOR
COMUNICACIÓN 0124-9912



SISTEMA DIF MUNICIPAL COLIMA
Sistema Integral de Contabilidad Gubernamental
ESTADO DE ACTIVIDADES
DEL 1 DE ENERO AL 30 DE NOVIEMBRE DE 2025
(Cifras en Pesos)

| Concepto | 2025 | 2024 |
|---|----------------------|----------------------|
| INGRESOS Y OTROS BENEFICIOS | | |
| INGRESOS DE GESTIÓN | | |
| IMPUESTOS | 2,558,656.56 | 1,519,575.51 |
| CUOTAS Y APORTACIONES DE SEGURIDAD SOCIAL | 0.00 | 0.00 |
| CONTRIBUCIONES DE MEJORAS | 0.00 | 0.00 |
| DERECHOS | 0.00 | 0.00 |
| PRODUCTOS | 0.00 | 0.00 |
| APROVECHAMIENTOS | 429,574.07 | 408,461.87 |
| INGRESOS POR VENTA DE BIENES Y PRESTACIÓN DE SERVICIOS | 1,765,347.49 | 780,725.33 |
| | 363,735.00 | 330,388.31 |
| PARTICIPACIONES, APORTACIONES, CONVENIOS, INCENTIVOS DERIVADOS DE LA COLABORACIÓN FISCAL, FONDOS DISTINTOS DE APORTACIONES, TRANSFERENCIAS, ASIGNACIONES, SUBSIDIOS Y SUBVENCIONES, Y PENSIONES Y JUBILACIONES | 43,118,558.42 | 36,336,282.69 |
| PARTICIPACIONES, APORTACIONES, CONVENIOS, INCENTIVOS DERIVADOS DE LA COLABORACIÓN FISCAL Y FONDOS DISTINTOS DE APORTACIONES | 0.00 | 0.00 |
| TRANSFERENCIAS, ASIGNACIONES, SUBSIDIOS Y SUBVENCIONES, Y PENSIONES Y JUBILACIONES | 43,118,558.42 | 36,336,282.69 |
| OTROS INGRESOS Y BENEFICIOS | | |
| INGRESOS FINANCIEROS | 0.00 | 0.00 |
| INCREMENTO POR VARIACIÓN DE INVENTARIOS | 0.00 | 0.00 |
| DISMINUCIÓN DEL EXCESO DE ESTIMACIONES POR PÉRDIDA O DETERIORO U OBSOLESCENCIA | 0.00 | 0.00 |
| DISMINUCIÓN DEL EXCESO DE PROVISIONES | 0.00 | 0.00 |
| OTROS INGRESOS Y BENEFICIOS VARIOS | 0.00 | 0.00 |
| | 0.00 | 0.00 |
| TOTAL DE INGRESOS Y OTROS BENEFICIOS | 45,677,214.98 | 37,855,858.20 |
| GASTOS Y OTRAS PÉRDIDAS | | |
| GASTOS DE FUNCIONAMIENTO | | |
| SERVICIOS PERSONALES | 32,070,148.58 | 26,243,440.40 |
| MATERIALES Y SUMINISTROS | 28,343,963.46 | 24,141,513.85 |
| SERVICIOS GENERALES | 1,375,198.25 | 839,821.86 |
| | 2,350,986.87 | 1,262,104.69 |
| TRANSFERENCIAS, ASIGNACIONES, SUBSIDIOS Y OTRAS AYUDAS | 13,849,750.34 | 12,074,981.25 |
| TRANSFERENCIAS INTERNAS Y ASIGNACIONES AL SECTOR PÚBLICO | 0.00 | 0.00 |
| TRANSFERENCIAS AL RESTO DEL SECTOR PÚBLICO | 0.00 | 0.00 |
| SUBSIDIOS Y SUBVENCIONES | 0.00 | 0.00 |
| AYUDAS SOCIALES | 0.00 | 0.00 |
| PENSIONES Y JUBILACIONES | 913,253.77 | 436,491.99 |
| | 9,144,430.17 | 8,928,942.68 |



SISTEMA DIF MUNICIPAL COLIMA
Sistema Integral de Contabilidad Gubernamental
ESTADO DE ACTIVIDADES
DEL 1 DE ENERO AL 30 DE NOVIEMBRE DE 2025
(Cifras en Pesos)

| Concepto | 2025 | 2024 |
|--|----------------------|----------------------|
| <i>TRANSFERENCIAS A FIDEICOMISOS, MANDATOS Y CONTRATOS ANALOGOS.</i> | | |
| <i>TRANSFERENCIAS A LA SEGURIDAD SOCIAL</i> | 0.00 | 0.00 |
| <i>DONATIVOS</i> | 3,792,066.40 | 2,709,546.58 |
| <i>TRANSFERENCIAS AL EXTERIOR</i> | 0.00 | 0.00 |
| | 0.00 | 0.00 |
| PARTICIPACIONES Y APORTACIONES | | |
| <i>PARTICIPACIONES</i> | 0.00 | 0.00 |
| <i>APORTACIONES</i> | 0.00 | 0.00 |
| <i>CONVENIOS</i> | 0.00 | 0.00 |
| | 0.00 | 0.00 |
| INTERESES, COMISIONES Y OTROS GASTOS DE LA DEUDA PÚBLICA | | |
| <i>INTERESES DE LA DEUDA PUBLICA</i> | 0.00 | 0.00 |
| <i>COMISIONES DE LA DEUDA PUBLICA</i> | 0.00 | 0.00 |
| <i>GASTOS DE LA DEUDA PUBLICA</i> | 0.00 | 0.00 |
| <i>COSTO POR CEBERTURAS</i> | 0.00 | 0.00 |
| <i>APOYOS FINANCIEROS</i> | 0.00 | 0.00 |
| | 0.00 | 0.00 |
| OTROS GASTOS Y PÉRDIDAS EXTRAORDINARIAS | | |
| <i>ESTIMACIONES, DEPRECIACIONES, DETERIOROS, OBSOLESCENCIA Y AMORTIZACIONES</i> | 0.00 | 0.00 |
| <i>PROVISIONES</i> | 0.00 | 0.00 |
| <i>DISMINUCION DE INVENTARIOS</i> | 0.00 | 0.00 |
| <i>AUMENTO POR INSUFICIENCIA DE ESTIMACIONES POR PÉRDIDA O DETERIORO U OBSOLESCENCIA</i> | 0.00 | 0.00 |
| <i>AUMENTO POR INSUFICIENCIA DE PROVISIONES</i> | 0.00 | 0.00 |
| <i>OTROS GASTOS</i> | 0.00 | 0.00 |
| | 0.00 | 0.00 |
| INVERSION PUBLICA | | |
| <i>INVERSION PUBLICA NO CAPITALIZABLE</i> | 0.00 | 404,556.80 |
| | 0.00 | 404,556.80 |
| TOTAL DE GASTOS Y OTRAS PÉRDIDAS | 45,919,898.92 | 38,722,978.45 |
| RESULTADOS DEL EJERCICIO (AHORRO/DESAHORRO) | -242,683.94 | -867,120.25 |



SISTEMA DIF MUNICIPAL COLIMA
Sistema Integral de Contabilidad Gubernamental
ESTADO DE ACTIVIDADES
DEL 1 DE ENERO AL 30 DE NOVIEMBRE DE 2025
(Cifras en Pesos)

Concepto

2025


2024

"BAJO PRÓTESTA DE DECIR VERDAD DECLARAMOS QUE LOS ESTADOS FINANCIEROS Y SUS NOTAS, SON RAZONABLEMENTE CORRECTOS Y SON RESPONSABILIDAD DEL EMISOR"

DIRECTORA GENERAL


LIC. NORMA PATRICIA URIBE ALVARADO

JEFA DE ÁREA CONTABLE


L.A. IRMA FABIOLA CÁRDENAS OROZCO

DIRECTOR DE ADMINISTRACIÓN Y FINANZAS


ING. ALEJANDRO PLANCARTE HERNÁNDEZ



SISTEMA DIF MUNICIPAL COLIMA
 Sistema Integral de Contabilidad Gubernamental
ESTADO DE SITUACION FINANCIERA
AL 30 DE NOVIEMBRE DE 2025
 (Cifras en Pesos)

| Concepto | 2025 | 2024 | Concepto | 2025 | 2024 |
|---|---------------------|---------------------|--|---------------------|---------------------|
| ACTIVO | | | PASIVO | | |
| ACTIVO CIRCULANTE | | | PASIVO CIRCULANTE | | |
| EFFECTIVO Y EQUIVALENTES | 1,317,929.15 | 1,998,244.06 | CUENTAS POR PAGAR A CORTO PLAZO | 2,909,805.35 | 2,295,322.48 |
| DERECHOS A RECIBIR EFECTIVO O EQUIVALENTES | 13,348.05 | 13,350.04 | DOCUMENTOS POR PAGAR A CORTO PLAZO | 0.00 | 0.00 |
| DERECHOS A RECIBIR BIENES O SERVICIOS | 0.00 | 0.00 | PORCIÓN A CORTO PLAZO DE LA DEUDA PÚBLICA A LARGO PLAZO | 0.00 | 0.00 |
| INVENTARIOS | 0.00 | 0.00 | TÍTULOS Y VALORES A CORTO PLAZO | 0.00 | 0.00 |
| ALMACENES | 13,107.25 | 13,107.25 | PASIVOS DIFERIDOS A CORTO PLAZO | 0.00 | 0.00 |
| ESTIMACIÓN POR PÉRDIDA O DETERIORO DE ACTIVOS CIRCULANTES | 0.00 | 0.00 | FONDOS Y BIENES DE TERCEROS EN GARANTÍA Y/O ADMINISTRACIÓN A CORTO PLAZO | 20,288.22 | 20,288.22 |
| OTROS ACTIVOS CIRCULANTES | 0.00 | 0.00 | PROVISIONES A CORTO PLAZO | 0.00 | 0.00 |
| TOTAL DE ACTIVOS CIRCULANTES | 1,344,384.45 | 2,024,701.35 | OTROS PASIVOS A CORTO PLAZO | 0.00 | 0.00 |
| | | | TOTAL DE PASIVOS CIRCULANTES | 2,930,093.57 | 2,315,610.70 |
| ACTIVO NO CIRCULANTE | | | PASIVO NO CIRCULANTE | | |
| INVERSIONES FINANCIERAS A LARGO PLAZO | 0.00 | 0.00 | CUENTAS POR PAGAR A LARGO PLAZO | 0.00 | 0.00 |
| DERECHOS A RECIBIR EFECTIVO O EQUIVALENTES A LARGO PLAZO | 0.00 | 0.00 | DOCUMENTOS POR PAGAR A LARGO PLAZO | 0.00 | 0.00 |
| BIENES INMUEBLES, INFRAESTRUCTURA Y CONSTRUCCIONES EN PROCESO | 0.00 | 0.00 | DEUDA PÚBLICA A LARGO PLAZO | 0.00 | 0.00 |
| BIENES MUEBLES | 2,962,103.38 | 2,891,815.13 | PASIVOS DIFERIDOS A LARGO PLAZO | 0.00 | 0.00 |
| ACTIVOS INTANGIBLES | 599,440.00 | 599,440.00 | FONDOS Y BIENES DE TERCEROS EN GARANTÍA Y/O ADMINISTRACIÓN A LARGO PLAZO | 0.00 | 0.00 |
| DEPRECIACION, DETERIORO Y AMORTIZACION ACUMULADA DE BIENES | -2,493,432.80 | -2,493,432.80 | PROVISIONES A LARGO PLAZO | 0.00 | 0.00 |
| ACTIVOS DIFERIDOS | 0.00 | 0.00 | TOTAL DE PASIVOS NO CIRCULANTES | 0.00 | 0.00 |
| ESTIMACIÓN POR PÉRDIDA O DETERIORO DE ACTIVOS NO | 0.00 | 0.00 | | | |



SISTEMA DIF MUNICIPAL COLIMA
Sistema Integral de Contabilidad Gubernamental
ESTADO DE SITUACION FINANCIERA
AL 30 DE NOVIEMBRE DE 2025
(Cifras en Pesos)

| Concepto | 2025 | 2024 | Concepto | 2025 | 2024 |
|--|---------------------|---------------------|--|---------------------|---------------------|
| CIRCULANTES | | | | | |
| OTROS ACTIVOS NO CIRCULANTES | 0.00 | 0.00 | | | |
| TOTAL DE ACTIVOS NO CIRCULANTES | 1,068,110.58 | 997,822.33 | TOTAL DEL PASIVO | 2,930,093.57 | 2,315,610.70 |
| TOTAL DEL ACTIVO | 2,412,495.03 | 3,022,523.68 | HACIENDA PUBLICA/ PATRIMONIO | | |
| | | | HACIENDA PUBLICA/ PATRIMONIO CONTRIBUIDO | 2,157,762.08 | 2,157,762.08 |
| | | | APORTACIONES | 0.00 | 0.00 |
| | | | DONACIONES DE CAPITAL | 0.00 | 0.00 |
| | | | ACTUALIZACIÓN DE LA HACIENDA PÚBLICA/ PATRIMONIO | 2,157,762.08 | 2,157,762.08 |
| | | | HACIENDA PUBLICA/ PATRIMONIO GENERADO | -2,675,360.62 | -1,450,849.10 |
| | | | RESULTADOS DEL EJERCICIO (AHORRO/DESAHORRO) | -242,683.94 | -867,120.25 |
| | | | RESULTADOS DE EJERCICIOS ANTERIORES | -2,849,167.93 | -1,000,220.10 |
| | | | REVALÚOS | 211,479.90 | 211,479.90 |
| | | | RESERVAS | 0.00 | 0.00 |
| | | | RECTIFICACIONES DE RESULTADOS DE EJERCICIOS ANTERIORES | 205,011.35 | 205,011.35 |
| | | | EXCESO O INSUFICIENCIA EN LA ACTUALIZACION DE LA HACIENDA PUBLICA/ PATRIMONIO | 0.00 | 0.00 |
| | | | RESULTADO POR POSICIÓN MONETARIA | 0.00 | 0.00 |
| | | | RESULTADO POR TENENCIA DE ACTIVOS NO MONETARIOS | 0.00 | 0.00 |



SISTEMA DIF MUNICIPAL COLIMA
Sistema Integral de Contabilidad Gubernamental
ESTADO DE SITUACION FINANCIERA
AL 30 DE NOVIEMBRE DE 2025
(Cifras en Pesos)

| Concepto | 2025 | 2024 | Concepto | 2025 | 2024 |
|----------|------|------|--|---------------------|---------------------|
| | | | TOTAL HACIENDA PUBLICA/ PATRIMONIO | -517,598.54 | 706,912.98 |
| | | | TOTAL DEL PASIVO Y HACIENDA PUBLICA/ PATRIMONIO | 2,412,495.03 | 3,022,523.68 |

"BAJO PROTESTA DE DECIR VERDAD DECLARAMOS QUE LOS ESTADOS FINANCIEROS Y SUS NOTAS, SON RAZONABLEMENTE CORRECTOS Y SON REPOSABILIDAD DEL EMISOR"

DIRECTORA GENERAL


LIC. NORMA PATRICIA URIBE ALVARADO

JEFA DE ÁREA CONTABLE


L.A. IRMA FABIOLA CÁRDENAS OROZCO

DIRECTOR DE ADMINISTRACIÓN Y FINANZAS


ING. ALEJANDRO PLANCARTE HERNÁNDEZ



SISTEMA DIF MUNICIPAL COLIMA
 Sistema Integral de Contabilidad Gubernamental
ESTADO DE VARIACION EN LA HACIENDA PUBLICA
DEL 1 DE ENERO AL 30 DE NOVIEMBRE DE 2025
 (Cifras en Pesos)

| Concepto | Hacienda Pública/Patrimonio Contribuido | Hacienda Pública/Patrimonio Gen. Ejer. Ant. | Hacienda Pública/Patrimonio Gen. Ejer. | Exceso o Insuficiencia en la Actualización de la Hac. Pública / Patrimonio | Total |
|--|---|---|--|--|----------------------|
| Hacienda Pública / Patrimonio Contribuido Neto de 2024 | 2,157,762.08 | | | | |
| <i>Aportaciones</i> | | | | | 2,157,762.08 |
| <i>Donaciones de Capital</i> | 0.00 | | | | 0.00 |
| <i>Actualización de la Hacienda Pública/Patrimonio</i> | 0.00 | | | | 0.00 |
| | 2,157,762.08 | | | | 2,157,762.08 |
| Hacienda Pública / Patrimonio Generado Neto de 2024 | | | | | |
| <i>Resultados del Ejercicio (Ahorro/DesAhorro)</i> | | -583,728.85 | -1,848,947.83 | | -2,432,676.68 |
| <i>Resultados de Ejercicios Anteriores</i> | | | -1,848,947.83 | | -1,848,947.83 |
| <i>Revalúos</i> | | -1,000,220.10 | | | -1,000,220.10 |
| <i>Reservas</i> | | 211,479.90 | | | 211,479.90 |
| <i>Rectificaciones de Resultados de Ejercicios Anteriores</i> | | 0.00 | | | 0.00 |
| | | 205,011.35 | | | 205,011.35 |
| Exceso o Insuficiencia en la Actualización de la Hacienda Pública/Patrimonio Neto de 2024 | | | | 0.00 | 0.00 |
| <i>Resultados por Posición Monetaria</i> | | | | | |
| <i>Resultados por Tenencia de Activos no Monetarios</i> | | | | 0.00 | 0.00 |
| | | | | 0.00 | 0.00 |
| Hacienda Pública/Patrimonio Neto Final de 2024 | 2,157,762.08 | -583,728.85 | -1,848,947.83 | 0.00 | -274,914.60 |
| Cambios en la Hacienda Pública/Patrimonio Contribuido Neto de 2025 | 0.00 | | | | 0.00 |
| <i>Aportaciones</i> | | | | | |
| <i>Donaciones de Capital</i> | 0.00 | | | | 0.00 |
| <i>Actualización de la Hacienda Pública/Patrimonio</i> | 0.00 | | | | 0.00 |
| | 0.00 | | | | 0.00 |
| Variaciones de la Hacienda Pública/Patrimonio Generado Neto de 2025 | | -1,848,947.83 | 1,606,263.89 | | -242,683.94 |
| <i>Resultados del Ejercicio (Ahorro/Desahorro)</i> | | | | | |
| <i>Resultados de Ejercicios Anteriores</i> | | | -242,683.94 | | -242,683.94 |
| <i>Revalúos</i> | | -1,848,947.83 | 1,848,947.83 | | 0.00 |
| <i>Reservas</i> | | | 0.00 | | 0.00 |
| <i>Rectificaciones de Resultados de Ejercicios Anteriores</i> | | | 0.00 | | 0.00 |
| | | | 0.00 | | 0.00 |



SISTEMA DIF MUNICIPAL COLIMA
Sistema Integral de Contabilidad Gubernamental
ESTADO DE VARIACION EN LA HACIENDA PUBLICA
DEL 1 DE ENERO AL 30 DE NOVIEMBRE DE 2025
(Cifras en Pesos)

| Concepto | Hacienda Pública/Patrimonio Contribuido | Hacienda Pública/Patrimonio Gen. Ejer. Ant. | Hacienda Pública/Patrimonio Gen. Ejer. | Exceso o Insuficiencia en la Actualización de la Hac. Pública / Patrimonio | Total |
|--|---|---|--|--|--------------------|
| Cambios en el Exceso o Insuficiencia en la Actualización de la Hacienda Pública/Patrimonio Neto de 2025 | | | | 0.00 | 0.00 |
| <i>Resultado por Posición Monetaria</i> | | | | 0.00 | 0.00 |
| <i>Resultado por Tenencia de Activos no Monetarios</i> | | | | 0.00 | 0.00 |
| Hacienda Pública/Patrimonio Neto Final de 2025 | 2,157,762.08 | -2,432,676.68 | -242,683.94 | 0.00 | -517,598.54 |

"BAJO PROTESTA DE DECIR VERDAD DECLARAMOS QUE LOS ESTADOS FINANCIEROS Y SUS NOTAS, SON RAZONABLEMENTE CORRECTOS Y SON REPOSNSABILIDAD DEL EMISOR"

DIRECTORA GENERAL

LIC. NORMA PATRICIA URIBE ALVARADO

JEFA DE ÁREA CONTABLE

L.A. IRMA FABIOLA CÁRDENAS OROZCO

DIRECTOR DE ADMINISTRACIÓN Y FINANZAS

ING. ALEJANDRO PLANCARTE HERNÁNDEZ



SISTEMA DIF MUNICIPAL COLIMA
Sistema Integral de Contabilidad Gubernamental
ESTADO DE CAMBIOS EN LA SITUACION FINANCIERA
DEL 1 DE ENERO AL 30 DE NOVIEMBRE DE 2025
(Cifras en Pesos)

| Concepto | Origen | Aplicación |
|--|-------------------|-------------------|
| ACTIVO | 533,853.58 | 44,611.25 |
| ACTIVO CIRCULANTE | | |
| EFFECTIVO Y EQUIVALENTES | 533,853.58 | 8,300.00 |
| DERECHOS A RECIBIR EFECTIVO O EQUIVALENTES | 533,853.58 | 0.00 |
| DERECHOS A RECIBIR BIENES O SERVICIOS | 0.00 | 8,300.00 |
| INVENTARIOS | 0.00 | 0.00 |
| ALMACENES | 0.00 | 0.00 |
| ESTIMACIÓN POR PÉRDIDA O DETERIORO DE ACTIVOS CIRCULANTES | 0.00 | 0.00 |
| OTROS ACTIVOS CIRCULANTES | 0.00 | 0.00 |
| ACTIVO NO CIRCULANTE | | |
| INVERSIONES FINANCIERAS A LARGO PLAZO | 0.00 | 36,311.25 |
| DERECHOS A RECIBIR EFECTIVO O EQUIVALENTES A LARGO PLAZO | 0.00 | 0.00 |
| BIENES INMUEBLES, INFRAESTRUCTURA Y CONSTRUCCIONES EN PROCESO | 0.00 | 0.00 |
| BIENES MUEBLES | 0.00 | 0.00 |
| ACTIVOS INTANGIBLES | 0.00 | 36,311.25 |
| DEPRECIACION, DETERIORO Y AMORTIZACION ACUMULADA DE BIENES | 0.00 | 0.00 |
| ACTIVOS DIFERIDOS | 0.00 | 0.00 |
| ESTIMACIÓN POR PÉRDIDA O DETERIORO DE ACTIVOS NO CIRCULANTES | 0.00 | 0.00 |
| OTROS ACTIVOS NO CIRCULANTES | 0.00 | 0.00 |
| PASIVO | 0.00 | 246,558.39 |
| PASIVO CIRCULANTE | | |
| CUENTAS POR PAGAR A CORTO PLAZO | 0.00 | 246,558.39 |
| DOCUMENTOS POR PAGAR A CORTO PLAZO | 0.00 | 246,558.39 |
| PORCIÓN A CORTO PLAZO DE LA DEUDA PÚBLICA A LARGO PLAZO | 0.00 | 0.00 |
| TÍTULOS Y VALORES A CORTO PLAZO | 0.00 | 0.00 |
| PASIVOS DIFERIDOS A CORTO PLAZO | 0.00 | 0.00 |
| FONDOS Y BIENES DE TERCEROS EN GARANTÍA Y/O ADMINISTRACIÓN A CORTO PLAZO | 0.00 | 0.00 |
| PROVISIONES A CORTO PLAZO | 0.00 | 0.00 |
| OTROS PASIVOS A CORTO PLAZO | 0.00 | 0.00 |
| PASIVO NO CIRCULANTE | | |
| CUENTAS POR PAGAR A LARGO PLAZO | 0.00 | 0.00 |
| DOCUMENTOS POR PAGAR A LARGO PLAZO | 0.00 | 0.00 |
| DEUDA PÚBLICA A LARGO PLAZO | 0.00 | 0.00 |
| PASIVOS DIFERIDOS A LARGO PLAZO | 0.00 | 0.00 |



SISTEMA DIF MUNICIPAL COLIMA
Sistema Integral de Contabilidad Gubernamental
ESTADO DE CAMBIOS EN LA SITUACION FINANCIERA
DEL 1 DE ENERO AL 30 DE NOVIEMBRE DE 2025
 (Cifras en Pesos)

| Concepto | Origen | Aplicación |
|--|---------------------|---------------------|
| FONDOS Y BIENES DE TERCEROS EN GARANTÍA Y/O ADMINISTRACIÓN A LARGO PLAZO | 0.00 | 0.00 |
| PROVISIONES A LARGO PLAZO | 0.00 | 0.00 |
| HACIENDA PUBLICA/ PATRIMONIO | | |
| HACIENDA PUBLICA/ PATRIMONIO CONTRIBUIDO | 1,606,263.89 | 1,848,947.83 |
| APORTACIONES | 0.00 | 0.00 |
| DONACIONES DE CAPITAL | 0.00 | 0.00 |
| ACTUALIZACIÓN DE LA HACIENDA PÚBLICA/ PATRIMONIO | 0.00 | 0.00 |
| HACIENDA PUBLICA/ PATRIMONIO GENERADO | | |
| RESULTADOS DEL EJERCICIO (AHORRO/DESAHORRO) | 1,606,263.89 | 1,848,947.83 |
| RESULTADOS DE EJERCICIOS ANTERIORES | 1,606,263.89 | 0.00 |
| REVALÚOS | 0.00 | 1,848,947.83 |
| RESERVAS | 0.00 | 0.00 |
| RECTIFICACIONES DE RESULTADOS DE EJERCICIOS ANTERIORES | 0.00 | 0.00 |
| EXCESO O INSUFICIENCIA EN LA ACTUALIZACION DE LA HACIENDA PUBLICA/ PATRIMONIO | | |
| RESULTADO POR POSICIÓN MONETARIA | 0.00 | 0.00 |
| RESULTADO POR TENENCIA DE ACTIVOS NO MONETARIOS | 0.00 | 0.00 |
| | 0.00 | 0.00 |

"BAJO PROTESTA DE DECIR VERDAD DECLARAMOS QUE LOS ESTADOS FINANCIEROS Y SUS NOTAS, SON RAZONABLEMENTE CORRECTOS Y SON RESPONSABILIDAD DEL EMISOR"

DIRECTORA GENERAL

LIC. NORMA PATRICIA URIBE ALVARADO

JEFA DE ÁREA CONTABLE

L.A. IRMA FABIOLA CÁRDENAS OROZCO

DIRECTOR DE ADMINISTRACIÓN Y FINANZAS

ING. ALEJANDRO PLANCARTE HERNÁNDEZ



SISTEMA DIF MUNICIPAL COLIMA
Sistema Integral de Contabilidad Gubernamental
ESTADO DE FLUJOS DE EFECTIVO
DEL 1 DE ENERO AL 30 DE NOVIEMBRE DE 2025
(Cifras en Pesos)

| Concepto | 2025 | 2024 |
|---|----------------------|----------------------|
| FLUJOS DE EFECTIVO DE LAS ACTIVIDADES DE OPERACION | | |
| ORIGEN | | |
| IMPUESTOS | 45,677,214.98 | 37,855,858.20 |
| CUOTAS Y APORTACIONES DE SEGURIDAD SOCIAL | 0.00 | 0.00 |
| CONTRIBUCIONES DE MEJORAS | 0.00 | 0.00 |
| DERECHOS | 0.00 | 0.00 |
| PRODUCTOS | 0.00 | 0.00 |
| APROVECHAMIENTOS | 429,574.07 | 408,461.87 |
| INGRESOS POR VENTA DE BIENES Y PRESTACIÓN DE SERVICIOS | 1,765,347.49 | 780,725.33 |
| PARTICIPACIONES, APORTACIONES, CONVENIOS, INCENTIVOS DERIVADOS DE LA COLABORACIÓN FISCAL Y FONDOS DISTINTOS DE APORTACIONES | 363,735.00 | 330,388.31 |
| TRANSFERENCIAS, ASIGNACIONES, SUBSIDIOS Y SUBVENCIONES, Y PENSIONES Y JUBILACIONES | 0.00 | 0.00 |
| OTROS ORIGENES DE OPERACIÓN | 43,118,558.42 | 36,336,282.69 |
| | 0.00 | 0.00 |
| APLICACION | | |
| SERVICIOS PERSONALES | 45,919,898.92 | 38,722,978.45 |
| MATERIALES Y SUMINISTROS | 28,343,963.46 | 24,141,513.85 |
| SERVICIOS GENERALES | 1,375,198.25 | 839,821.86 |
| TRANSFERENCIAS INTERNAS Y ASIGNACIONES AL SECTOR PÚBLICO | 2,350,986.87 | 1,262,104.69 |
| TRANSFERENCIAS AL RESTO DEL SECTOR PUBLICO | 0.00 | 0.00 |
| SUBSIDIOS Y SUBVENCIONES | 0.00 | 0.00 |
| AYUDAS SOCIALES | 0.00 | 0.00 |
| PENSIONES Y JUBILACIONES | 913,253.77 | 436,491.99 |
| TRANSFERENCIAS A FIDEICOMISOS, MANDATOS Y CONTRATOS ANALOGOS. | 9,144,430.17 | 8,928,942.68 |
| TRANSFERENCIAS A LA SEGURIDAD SOCIAL | 0.00 | 0.00 |
| DONATIVOS | 3,792,066.40 | 2,709,546.58 |
| TRANSFERENCIAS AL EXTERIOR | 0.00 | 0.00 |
| PARTICIPACIONES | 0.00 | 0.00 |
| APORTACIONES | 0.00 | 0.00 |
| CONVENIOS | 0.00 | 0.00 |
| OTRAS APLICACIONES DE OPERACIÓN | 0.00 | 0.00 |
| | 0.00 | 404,556.80 |
| FLUJOS NETOS DE EFECTIVO POR ACTIVIDADES DE OPERACION | -242,683.94 | -867,120.25 |
| FLUJOS DE EFECTIVO DE LAS ACTIVIDADES DE INVERSION | | |



SISTEMA DIF MUNICIPAL COLIMA
Sistema Integral de Contabilidad Gubernamental
ESTADO DE FLUJOS DE EFECTIVO
DEL 1 DE ENERO AL 30 DE NOVIEMBRE DE 2025
(Cifras en Pesos)

| Concepto | 2025 | 2024 |
|---|----------------------|----------------------|
| ORIGEN | | |
| BIENES INMUEBLES, INFRAESTRUCTURA Y CONSTRUCCIONES EN PROCESO | <u>1,850,667.43</u> | <u>2,305,278.71</u> |
| BIENES MUEBLES | 0.00 | 0.00 |
| OTROS ORIGENES DE INVERSION | 1,719.60 | 0.00 |
| APLICACION | 1,848,947.83 | 2,305,278.71 |
| BIENES INMUEBLES, INFRAESTRUCTURA Y CONSTRUCCIONES EN PROCESO | <u>1,886,978.68</u> | <u>4,792,022.78</u> |
| BIENES MUEBLES | 0.00 | 0.00 |
| OTRAS APLICACIONES DE INVERSION | 38,030.85 | 9,685.01 |
| | 1,848,947.83 | 4,782,337.77 |
| FLUJOS NETOS DE EFECTIVO POR ACTIVIDADES DE INVERSION | <u>-36,311.25</u> | <u>-2,486,744.07</u> |
| FLUJOS DE EFECTIVO DE LAS ACTIVIDADES DE FINANCIAMIENTO | | |
| ORIGEN | | |
| ENDEUDAMIENTO NETO | <u>60,735,261.32</u> | <u>49,903,218.22</u> |
| - INTERNO | 0.00 | 0.00 |
| - EXTERNO | 0.00 | 0.00 |
| OTROS ORIGENES DE FINANCIAMIENTO | 0.00 | 0.00 |
| APLICACION | 60,735,261.32 | 49,903,218.22 |
| SERVICIOS DE LA DEUDA | <u>60,990,119.71</u> | <u>47,217,261.40</u> |
| - INTERNO | 0.00 | 0.00 |
| - EXTERNO | 0.00 | 0.00 |
| OTRAS APLICACIONES DE FINANCIAMIENTO | 0.00 | 0.00 |
| | 60,990,119.71 | 47,217,261.40 |
| FLUJOS NETOS DE EFECTIVO POR ACTIVIDADES DE FINANCIAMIENTO | <u>-254,858.39</u> | <u>2,685,956.82</u> |



SISTEMA DIF MUNICIPAL COLIMA
Sistema Integral de Contabilidad Gubernamental
ESTADO DE FLUJOS DE EFECTIVO
DEL 1 DE ENERO AL 30 DE NOVIEMBRE DE 2025
(Cifras en Pesos)

| Concepto | 2025 | 2024 |
|---|--------------|--------------|
| INCREMENTO/DISMINUCION NETA EN EL EFECTIVO Y EQUIVALENTES AL EFECTIVO | -533,853.58 | -667,907.50 |
| EFECTIVO Y EQUIVALENTES AL EFECTIVO AL INICIO DEL EJERCICIO | 1,851,782.73 | 2,666,151.56 |
| EFECTIVO Y EQUIVALENTES AL EFECTIVO AL FINAL DEL EJERCICIO | 1,317,929.15 | 1,998,244.06 |

"BAJO PROTESTA DE DECIR VERDAD DECLARAMOS QUE LOS ESTADOS FINANCIEROS Y SUS NOTAS, SON RAZONABLEMENTE CORRECTOS Y SON REPOSABILIDAD DEL EMISOR"

DIRECTORA GENERAL

LIC. NORMA PATRICIA URIBE ALVARADO

JEFA DE ÁREA CONTABLE

L.A. IRMA FABIOLA CÁRDENAS OROZCO

DIRECTOR DE ADMINISTRACIÓN Y FINANZAS

ING. ALEJANDRO PLANCARTE HERNÁNDEZ




SISTEMA DIF MUNICIPAL COLIMA
Sistema Integral de Contabilidad Gubernamental
INFORME SOBRE PASIVOS CONTINGENTES
DEL 1 DE ENERO AL 30 DE NOVIEMBRE DE 2025


De conformidad con lo dispuesto en el artículo 46 fracción I inciso d) y artículo 52 párrafo segundo de la Ley General de Contabilidad Gubernamental, con relación al Informe sobre pasivos contingentes y de Contabilidad a las Reglas de Registro y Valoración del Patrimonio, los pasivos contingentes se consideran:

- a) Se reconocerán como provisiones sólo aquellas obligaciones surgidas a raíz de sucesos pasados, cuya existencia sea independiente de las acciones futuras del ente público.
- b) No se pueden reconocer provisiones para gastos en los que sea necesario incurrir para funcionar en el futuro.
- c) Un suceso que no haya dado lugar al nacimiento inmediato de una obligación, puede hacerlo en una fecha posterior, por causa de los cambios legales o por actuaciones del ente público. A estos efectos, también se consideran cambios legales aquellos en los que la normatividad haya sido objeto de aprobación pero aún no haya entrado en vigor.
- d) La salida de recursos se considerará probable siempre que haya mayor posibilidad de que se presente que de lo contrario, es decir, que la probabilidad de que un suceso ocurra sea mayor que la probabilidad de que no se presente.

Al respecto, se informa que éste organismo público a esta fecha **NO** cuenta con Pasivos contingentes, que los pasivos manifestados en los estados financieros corresponden a las obligaciones derivadas de la recepción de bienes y/ o servicios debidamente devengados, o bien corresponde a las retenciones a favor de terceros cuyo pago se encuentra pendiente al cierre


LIC. NORMA PATRICIA URIBE ALVARADO
Directora General


L.A. IRMA FABIOLA CARDENAS OROZCO
Auxiliar Administrativa


ING. ALEJANDRO PIZANCARTE HERNANDEZ
Director de Administración y Finanzas.

"BAJO PROTESTA DE DECIR VERDAD DECLARAMOS QUE LOS ESTADOS FINANCIEROS Y SUS NOTAS, SON RAZONABLEMENTE CORRECTOS Y SON RESPONSABILIDAD DEL EMISOR"



SISTEMA DIF MUNICIPAL COLIMA
Sistema Integral de Contabilidad Gubernamental
NOTAS A LOS ESTADOS FINANCIEROS
DEL 1 DE ENERO AL 30 DE NOVIEMBRE DE 2025
A) NOTAS DE GESTIÓN ADMINISTRATIVA

c) NOTAS DE GESTIÓN ADMINISTRATIVA

Del 01 de Noviembre al 30 de Noviembre de 2025

I) INTRODUCCIÓN

El Sistema para el Desarrollo Integral de la Familia en el Municipio de Colima es un organismo descentralizado del H. Ayuntamiento de Colima con personalidad jurídica y patrimonio propio, autonomía administrativa, presupuestal, técnica, de gestión, de operación y ejecución para el adecuado desarrollo de sus atribuciones.

II) PANORAMA ECONÓMICO Y FINANCIERO

Para el ejercicio fiscal 2025 se aprobó un subsidio anual por la cantidad de \$50,501,295.00 (Cincuenta millones quinientos un mil doscientos noventa y cinco pesos 00/100 m.n.).

III) AUTORIZACIÓN E HISTORIA

a) Fecha de Creación

Con en el Decreto No. 226 publicado en el periódico oficial "El Estado de Colima" el 4 de mayo de 1985, que crea el Sistema para el Desarrollo Integral de la Familia en el Municipio de Colima, (DIF municipal Colima)

b) Principales cambios en su estructura
(No aplica)

IV) ORGANIZACIÓN Y OBJETO SOCIAL

a) Objeto Social

MISION

Fortalecer el desarrollo integral de las familias del municipio de Colima mediante una administración eficiente y orienta a mejores resultados; sustentada en la gestión de recursos, vinculando esfuerzos entre instituciones de manera estratégicas y con una alta corresponsabilidad ciudadana, para elevar la calidad de vida y bienestar social.

VISION

Contribuye a mejorar la calidad de vida y bienestar social de las familias de nuestro Municipio, con resultados competitivos, cercanos a la población vulnerable de las colonias y comunidades, con atención profesional, sensible y humanista, de buenas prácticas administrativas y valores éticos, dado prioridad a la aprobación ciudadana de los servicios que se brindan, generando condiciones que nos permitan tener entre todos un mejor lugar para vivir.

b) Principal Actividad
Prestar atención permanente a la población vulnerable.

c) Ejercicio Fiscal



SISTEMA DIF MUNICIPAL COLIMA
Sistema Integral de Contabilidad Gubernamental
NOTAS A LOS ESTADOS FINANCIEROS
DEL 1 DE ENERO AL 30 DE NOVIEMBRE DE 2025
A) NOTAS DE GESTIÓN ADMINISTRATIVA

El ejercicio fiscal del ente público comprende del **01 Enero al 31 de Diciembre 2025**.

d) Régimen jurídico

El Sistema para el Desarrollo Integral de la Familia en el Municipio de Colima se encuentra registrada ante la Secretaría de Hacienda y Crédito Público como una Persona Moral con Fines no Lucrativo, conforme a lo dispuesto en el Decreto No. 226 publicado en el periódico oficial "El Estado de Colima" el 4 de mayo de 1985.

e) Consideraciones fiscales del ente

El régimen bajo el cual se rige esta institución es de Persona Moral, considerando fiscalmente la obligación de retener y pagar los impuestos como son el impuesto sobre el producto del trabajo, retenciones de ISR e IVA de los pagos por honorarios.

f) Estructura organizacional básica

Su estructura organizacional básica está considerada por un Patronato Municipal como Autoridad Superior Honoraria, seguida de la Dirección General como representante y máxima autoridad legal, de esta se derivan las diferentes áreas y coordinaciones que crean el Sistema para el Desarrollo Integral de la Familia en el Municipio de Colima, Colima.

g) Fideicomisos, mandatos y análogos de los cuales es fideicomitente o fideicomisario
(No aplica)

V) BASE DE PREPARACIÓN DE LOS ESTADOS FINANCIEROS

Para llevar a cabo la preparación de los Estados Financieros del presente ejercicio se consideró lo siguiente:

a) Si se ha observado la normatividad emitida por el CONAC y las disposiciones legales aplicables.

Se ha observado hasta cierto punto la Normatividad emitida por el CONAC y la Ley General de Contabilidad Gubernamental (LGCG), para la emisión de los estados financieros.

b) La normativa aplicada para el reconocimiento, valuación y revelación de los diferentes rubros de la información financiera, así como las bases de medición utilizadas para la elaboración de los estados financieros.

Todas las cuentas que afectan económicamente al DIF Municipal Colima, están cuantificadas en términos monetarios y se registran al costo histórico. El costo histórico de las operaciones corresponde al monto erogado para su adquisición conforme a la documentación contable original justificativa y comprobatoria.

c) Postulados básicos



SISTEMA DIF MUNICIPAL COLIMA
Sistema Integral de Contabilidad Gubernamental

NOTAS A LOS ESTADOS FINANCIEROS
DEL 1 DE ENERO AL 30 DE NOVIEMBRE DE 2025
A) NOTAS DE GESTIÓN ADMINISTRATIVA

Las bases de preparación de los estados financieros del DIF municipal Colima, aplica los postulados básicos siguientes:

- 1.- Sustancia Económica
- 2.- Entes Públicos
- 3.- Existencia Permanente
- 4.- Revelación Suficiente
- 5.- Importancia Relativa
- 6.- Registro e Integración Presupuestaria
- 7.- Consolidación de la Información Financiera
- 8.- Devengo Contable
- 9.- Valuación
- 10.- Dualidad Económica
- 11.- Consistencia

d) Normatividad Supletoria
(No aplica)

e) Para las entidades que por primera vez estén implementando la base devengado de acuerdo a la Ley de Contabilidad.
(No aplica)

VI) POLÍTICAS DE CONTABILIDAD SIGNIFICATIVA

A continuación se describen las principales políticas y prácticas de contabilidad.

a) Efectivo y equivalentes de efectivo

Consiste principalmente en depósitos bancarios en cuantías de cheques e inversiones diarias de excedentes de efectivo con disponibilidad inmediata. Se valúan a su valor nominal y los rendimientos que se generan se reconocen en los resultados conforme se devengan.

b) Inmuebles, Mobiliario y equipo

El inmueble y equipos se registran al costo de adquisición. La depreciación del mobiliario y equipo se calcula conforme al método de línea recta con base en las vidas útiles propuestas por el CONAC. Los gastos por mantenimiento y reparación menor se registran en los resultados cuando se incurren.

c) Impuestos a la utilidad

La entidad tributa conforme a las disposiciones establecidas para Personas con fines no lucrativas de la Ley del Impuesto Sobre la Renta (I.S.R.) y por ende no es causante del impuesto.

d) Ingresos por donativo

Los donativos son registrados como ingresos al DIF, los donativos son recibidos en efectivo y/o especie, los cuales pueden ser otorgados por personas físicas y/o morales.



SISTEMA DIF MUNICIPAL COLIMA
Sistema Integral de Contabilidad Gubernamental

NOTAS A LOS ESTADOS FINANCIEROS
DEL 1 DE ENERO AL 30 DE NOVIEMBRE DE 2025
A) NOTAS DE GESTIÓN ADMINISTRATIVA

Los ingresos por donativos en efectivo o en bienes, se reconocen al momento en que se recibe el donativo.

El registro de los donativos recibidos en especie, es por el importe que el donante manifiesta haber otorgado y que se detalla en el concepto del recibo que expide DIF.

Un donativo a una entidad es la transferencia económica voluntaria y no recíproca de otra entidad que actúa en un carácter distinto al de un propietario, que consiste en el traspaso incondicional del efectivo, bienes o servicios o la liquidación o cancelación de pasivos.

e) Transferencias Presupuestales

Para dar cumplimiento con la Ley de Disciplina Financiera de las Entidades Federativas y los Municipios a lo dispuesto en el Título Segundo de las Reglas de Disciplina Financiera, Capítulo I, artículo 13 Fracción I "Una vez aprobado el presupuesto de egresos solo se podrá comprometer recursos con cargo al presupuesto autorizado, contando previamente con suficiencia presupuestaria identificando la fuente de ingreso."

Dando cumplimiento a lo estipulado en la LDFEFM se realizan transferencias presupuestarias para dar suficiencia a aquellas partidas que se han visto excedidas durante el ejercicio, fundamentando la ampliación y reducción de partidas en el artículo 8 de la misma ley.

VII) POSICIÓN EN MONEDA EXTRANJERA Y PROTECCIÓN POR RIESGO CAMBIARIO

(No aplica)

VIII) REPORTE ANALÍTICO DEL ACTIVO

El estado analítico del activo, muestra la variación entre el saldo inicial y el saldo final del periodo; el cierre del periodo que se informa presenta variación de \$ 930,527.98 (Novecientos Treinta mil Quinientos Veintisiete pesos .98/100 M.N.)



SISTEMA DIF MUNICIPAL COLIMA
 Sistema Integral de Contabilidad Gubernamental

NOTAS A LOS ESTADOS FINANCIEROS
DEL 1 DE ENERO AL 30 DE NOVIEMBRE DE 2025

A) NOTAS DE GESTIÓN ADMINISTRATIVA

| SISTEMA DIF MUNICIPAL COLIMA | | | | | |
|--|---------------------|---------------------|---------------------|---------------------|-----------------------|
| Sistema Integral de Contabilidad Gubernamental | | | | | |
| ESTADO ANALÍTICO DEL ACTIVO | | | | | |
| DEL 1 DE ENERO AL 30 DE NOVIEMBRE DE 2025 | | | | | |
| | Saldo Inicial | Cargas del Período | Aborramiento | Saldo Final | Variación del Período |
| ACTIVO | | | | | |
| ACTIVO CIRCULANTE | | | | | |
| EFFECTIVO Y EQUIVALENTES | 413,886.47 | 5,021,539.94 | 4,001,011.86 | 1,244,204.46 | 930,327.98 |
| BANCO Y TESORERÍA | 807,464.17 | 4,994,706.99 | 4,004,174.65 | 1,317,649.33 | 930,327.98 |
| INSTRUMENTOS FINANCIEROS (PLAZAS A CERTEZ) | 307,402.89 | 4,004,762.53 | 4,004,124.83 | 1,317,649.33 | 930,327.98 |
| CRÉDITOS A RECIBIR EFFECTIVO O EQUIVALENTES | 0.00 | 0.00 | 0.00 | 0.00 | 0.00 |
| CRÉDITOS POR DEBITOS A CORTO PLAZO | 13,348.35 | 26,837.31 | 26,837.31 | 13,348.35 | 0.00 |
| DERIVADOS FINANCIEROS PARA CERRAR A CORTO PLAZO | 0.00 | 0.00 | 0.00 | 0.00 | 0.00 |
| DERIVADOS PARA MEDICIÓN DE LA TESORERÍA A CORTO PLAZO | 151.05 | 3,550.00 | 3,550.00 | 3,249.00 | 0.00 |
| ACTIVOS FINANCIEROS | 13,696.05 | 28,322.31 | 21,322.31 | 13,696.05 | 0.00 |
| ALICUOTAS FINANCIERAS Y SUMINISTROS DE CONSULTA | 13,696.05 | 0.00 | 0.00 | 13,696.05 | 0.00 |
| ACTIVO NO CIRCULANTE | 13,107.25 | 0.00 | 0.00 | 13,107.25 | 0.00 |
| BIENES MUEBLES | 3,006,410.58 | 0.00 | 0.00 | 3,006,410.58 | 0.00 |
| INSTRUMENTOS FINANCIEROS DE ADMINISTRACIÓN | 2,961,003.38 | 0.00 | 0.00 | 2,961,003.38 | 0.00 |
| INSTRUMENTOS FINANCIEROS EDUCACIONAL Y RECREATIVO | 873,009.44 | 0.00 | 0.00 | 873,009.44 | 0.00 |
| BIENES FINANCIEROS DE ADMINISTRACIÓN | 82,693.91 | 0.00 | 0.00 | 82,693.91 | 0.00 |
| BIENES FINANCIEROS DE ADMINISTRACIÓN | 320,397.06 | 0.00 | 0.00 | 320,397.06 | 0.00 |
| BIENES FINANCIEROS DE ADMINISTRACIÓN | 1,261,398.27 | 0.00 | 0.00 | 1,261,398.27 | 0.00 |
| BIENES FINANCIEROS DE ADMINISTRACIÓN | 117,803.67 | 0.00 | 0.00 | 117,803.67 | 0.00 |
| BIENES FINANCIEROS DE ADMINISTRACIÓN | 599,440.00 | 0.00 | 0.00 | 599,440.00 | 0.00 |
| BIENES FINANCIEROS DE ADMINISTRACIÓN | 599,440.00 | 0.00 | 0.00 | 599,440.00 | 0.00 |
| RESERVA PARA DEPRECIACIÓN Y AMORTIZACIÓN ACUMULADA DE BIENES | 42,409,480.30 | 0.00 | 0.00 | 42,409,480.30 | 0.00 |
| RESERVA PARA DEPRECIACIÓN Y AMORTIZACIÓN ACUMULADA DE BIENES | 1,493,431.05 | 0.00 | 0.00 | 1,493,431.05 | 0.00 |
| RESERVA PARA DEPRECIACIÓN Y AMORTIZACIÓN ACUMULADA DE BIENES | 404,356.80 | 0.00 | 0.00 | 404,356.80 | 0.00 |
| RESERVA PARA DEPRECIACIÓN Y AMORTIZACIÓN ACUMULADA DE BIENES | 404,356.80 | 0.00 | 0.00 | 404,356.80 | 0.00 |
| TOTAL: | 1,461,667.07 | 5,021,539.94 | 4,001,011.86 | 2,412,495.05 | 930,327.98 |

Fecha: 30/11/2025 08:46:30 a.m.

Página 1

Reporte Win 100

IX) FIDEICOMISOS, MANDATOS Y ANÁLOGOS (No Aplica)

X) REPORTE DE LA RECAUDACIÓN Se opera bajo la recepción de subsidio del H. Ayuntamiento de Colima.

XI) INFORMACIÓN SOBRE LA DEUDA Y EL REPORTE ANALÍTICO DE LA DEUDA No se cuenta con Deuda

XII) CALIFICACIONES OTORGADAS (No Aplica)

XIII) PROCESO DE MEJORAS

- a) Principales políticas de control interno
- b) Cada área cumple en materia de Evaluación al Desempeño de acuerdo a la Matriz de indicadores de Resultados
- Manual de procedimientos: Nos indica los procedimientos que debemos seguir forma ordenada en el desarrollo de las actividades; evitando duplicidad de esfuerzos. Así mismo cada área elabora su plan anual de trabajo y cumple en materia de Evaluación al desempeño de acuerdo a la Matriz de indicadores de Resultados.

- **Ley General de Contabilidad Gubernamental:** Nos establece los criterios generales que rigen la contabilidad gubernamental y emisión de información financiera, incluyendo la presupuestaria y programática en forma razonable y transparente.
- **Normativa contable:** Tiene por objeto efectuar el registro contable de los recursos públicos y preparación de informes financieros de forma armonizada, que dan transparencia para la interpretación, evaluación, fiscalización y entrega de informes; regulando las operaciones contables.
- **Normas presupuestarias:** Nos indica cómo se ejecuta el gasto público, administrándolo con eficiencia, eficacia, economía, transparencia y honradez, para rendir cuentas de los recursos públicos, así mismo contribuir a fortalecer la armonización presupuestaria y contable.

c) **Medidas de Desempeño Financiero, Metas y Alcance**

Se continúa trabajando en el cambio trascendental que es el proceso de armonización contable para atender en tiempo y forma el nuevo esquema de contabilidad gubernamental, y generando así los beneficios en materia de información financiera, transparencia y rendición de cuentas.


XIV) **INFORMACIÓN POR SEGMENTOS** (No aplica)

XV) **EVENTOS POSTERIORES AL CIERRE.** (No se registran eventos posteriores al cierre)

XVI) **PARTES RELACIONADAS**

"No existen partes relacionadas que pudieran ejercer influencia significativa sobre la toma de decisiones financieras y operativas."


LIC. NORMA PATRICIA URIBE ALVARADO
Directora General


L.A. IRMA FABIOLA CARDENAS OROZCO
Auxiliar Administrativa


ING. ALEJANDRO PLANCARTE HERNANDEZ
Director de Administración y Finanzas

"BAJO PROTESTA DE DECIR VERDAD DECLARAMOS QUE LOS ESTADOS FINANCIEROS Y SUS NOTAS, SON RAZONABLEMENTE CORRECTOS Y SON RESPONSABILIDAD DEL EMISOR"



SISTEMA DIF MUNICIPAL COLIMA
Sistema Integral de Contabilidad Gubernamental

NOTAS A LOS ESTADOS FINANCIEROS
DEL 1 DE ENERO AL 30 DE NOVIEMBRE DE 2025
B) NOTAS DE DESGLOSE

a) NOTAS DE DESGLOSE

Del 01 de Noviembre al 30 de Noviembre de 2025

El Estado de Situación Financiera muestra la posición financiera del Sistema para el Desarrollo Integral de la Familia en el Municipio de Colima, valuados y elaborados de acuerdo con los postulados Básicos de Contabilidad Gubernamental, Normas y Metodología para la Emisión de Información Financiera y Estructura de los Estados Financieros del Ente Público y características de sus Notas, emitidos por el Consejo Nacional de Armonización Contable (CONAC), el cual refleja los bienes y derechos que se clasifican en rubros de acuerdo a su disponibilidad de liquidez al igual que sus obligaciones o compromisos, agrupándolas con relación a su exigibilidad.

ACTIVOS

El activo se compone de los fondos, valores, derechos y bienes cuantificados en términos monetarios, los cuales dispone el DIF Municipal Colima, para la operatividad y prestación de servicios, este se integra como sigue:

EFFECTIVOS Y EQUIVALENTES

El efectivo está constituido por la moneda de curso legal y se encuentra a su valor nominal proviene de ingresos propios.

El saldo que refleja en los estados de bancarios de todas las cuentas es por la cantidad de \$1,327,312.73 (Un millón Trecientos Veintisiete mil Trecientos Doce pesos 73/100 M.N.), correspondiente al cierre del mes, la diferencia que presenta al día de hoy entre el estado de situación financiera.

Son recursos del Sistema para el Desarrollo Integral de la Familia en el Municipio de Colima para cubrir sus compromisos y está conformado por:
Estados bancarios

| TIPO | MONTO |
|--------------------------|----------------|
| EFFECTIVO Y EQUIVALENTES | \$1,327,312.73 |
| Bancos/Tesorería | \$1,327,312.73 |
| Inversiones Temporales | \$0 |

Bancos/Tesorería

| BANCO | MONTO |
|-----------------------|----------------|
| Banorte 06-0165978879 | \$868,504.51 |
| Banorte 06-1150504459 | \$111,188.94 |
| Banorte 06-0423373624 | \$347,619.28 |
| TOTAL | \$1,327,312.73 |

Inversiones Temporales

| BANCO | MONTO |
|-----------------------|-------|
| Banorte 06-0502127928 | \$0 |



SISTEMA DIF MUNICIPAL COLIMA
Sistema Integral de Contabilidad Gubernamental
NOTAS A LOS ESTADOS FINANCIEROS
DEL 1 DE ENERO AL 30 DE NOVIEMBRE DE 2025
B) NOTAS DE DESGLOSE

DERECHOS A RECIBIR EFECTIVOS O EQUIVALENTES Y BIENES O SERVICIOS A RECIBIR

Concentra los derechos a favor del Sistema para el DIF Municipal Colima por gastos a comprobar, deudores diversos, así como cualquier adeudo de naturaleza análoga, el importe de **estos \$13,348.05 (Trece mil Trecientos Cuarenta y Ocho pesos 05/100 M.N.)**, que así mismo contempla el rubro de cuentas por cobrar a corto plazo, deudores diversos a corto plazo y deudores por anticipos de la Tesorería a Corto Plazo.

| TIPO | NOVIEMBRE 2025 |
|--|----------------|
| Cuentas por Cobrar a Corto Plazo | 4 |
| Deudores Diversos por Cobrar a Corto Plazo | 352.05 |
| Deudores por Anticipos de la Tesorería a Corto Plazo | 13,000.00 |
| Derechos A Recibir Efectivo O Equivalentes | 13,348.05 |

BIENES MUEBLES, INMUEBLES E INTANGIBLES

Las inversiones en Inmuebles y muebles, representan en el transcurso del tiempo, un gasto para aquellas cantidades que son susceptibles de recuperación. En tanto estos activos como los intangibles tienen como objetivo el generar beneficios sociales, por lo que es necesario se reconozcan en resultados en el mismo período en el que generan dichos beneficios. Independientemente de que el ente público tenga fines no lucrativos, genera algún beneficio.

La depreciación tiene por objeto el reconocimiento del gasto correspondiente por su uso, que es el que provoca el beneficio, la cual se calcula al mes siguiente de su adquisición.

El reconocimiento inicial de estos activos está valuado al costo de adquisición en concordancia con el postulado básico de valuación.

Se anexa el concentrado de Bienes Muebles e Inmuebles:

Bienes Muebles:

| CUENTA | NOVIEMBRE 2025 |
|---|-----------------|
| Mobiliario y Equipo de Administración | 673,899.44 |
| Mobiliario y Equipo Educativo y Recreativo | 52,093.94 |
| Equipo e Instrumental Médico y de Laboratorio | 326,397.06 |
| Vehículos y Equipo de Transporte | 1,761,909.27 |
| Maquinaria, Otros Equipos y Herramientas | \$147,803.67 |
| Depreciación Acumulada de Bienes Muebles | -\$2,493,432.80 |



SISTEMA DIF MUNICIPAL COLIMA
 Sistema Integral de Contabilidad Gubernamental
NOTAS A LOS ESTADOS FINANCIEROS
DEL 1 DE ENERO AL 30 DE NOVIEMBRE DE 2025
 B) NOTAS DE DESGLOSE

PARQUE VEHICULAR DIF MUNICIPAL COLIMA

| Descripción del equipo | Marca | Modelo | Placa | SEGURO | COMPañÍA | INICIO | VENCE | POLIZA |
|------------------------|-----------------|--------|-----------|--------|----------|------------|------------|-----------|
| PICK-UP | NISSAN | 1999 | FH70880 | SI | BANORTE | 16/03/2025 | 16/03/2026 | 2001000 |
| DOBLE CABINA | NISSAN | 1999 | FH70852 | SI | BANORTE | 16/03/2025 | 16/03/2026 | 2001000 |
| COMBI | VOLSKWAGEN | 2000 | FWA4603 | SI | BANORTE | 16/03/2025 | 16/03/2026 | 2001000 |
| DOBLE CABINA | NISSAN | 2001 | FH70883 | SI | BANORTE | 16/03/2025 | 16/03/2026 | 2001000 |
| PICK-UP | NISSAN | 2005 | FG9514A | SI | BANORTE | 16/03/2025 | 16/03/2026 | 2001000 |
| SEDAN | VOLSKWAGEN | 1993 | FWA5177 | SI | BANORTE | 16/03/2025 | 16/03/2026 | 2001000 |
| MATIZ "B" | CHEVROLET | 2015 | FWB1284 | SI | BANORTE | 16/03/2025 | 16/03/2026 | 2001000 |
| F-350 | FORD TRANVIA | 2006 | 03DTA22 | SI | BANORTE | 16/03/2025 | 16/03/2026 | 2001000 |
| F-450 (UNIDAD MEDICA) | FORD | 2009 | FG8159A | SI | BANORTE | 16/03/2025 | 16/03/2026 | 2001000 |
| AVANZA | TOYOTA | 2013 | FRD-592-A | SI | QUALITAS | 17/02/2025 | 17/02/2026 | 971355926 |
| REMOLQUE | NO ESPECIFICADO | | 1EW764A | NO | | | | |
| MOTOCICLETA | HONDA | 1999 | 6UUF8 | NO | | | | |
| SIENNA | TOYOTA | 2013 | FWA8568 | | | | | |

Estimaciones y Deterioros

No se realizaron estimaciones y deterioros

Activos Intangibles

Este rubro representa los bienes informáticos que son propiedad del DIF Municipal Colima que fueron adquiridos con recursos presupuestales, que se encuentran en buenas condiciones y que son básicos para la operatividad del mismo.

Al 30 de Noviembre de 2025, este rubro asciende a \$ 599,440.00 (Quinientos Noventa y Nueve mil Cuatrocientos Cuarenta pesos 00/100 m.n.)

| TIPO | NOVIEMBRE 2025 |
|----------|----------------|
| Software | \$ 599,440.00 |

Otros Activos Diferidos

| TIPO | NOVIEMBRE 2025 |
|-------------------------|----------------|
| Otros activos diferidos | \$404,556.80 |



SISTEMA DIF MUNICIPAL COLIMA
Sistema Integral de Contabilidad Gubernamental
NOTAS A LOS ESTADOS FINANCIEROS
DEL 1 DE ENERO AL 30 DE NOVIEMBRE DE 2025
B) NOTAS DE DESGLOSE

PASIVO

Es el conjunto de cuentas que permite el registro de las obligaciones contraídas por el DIF Municipal Colima, para el desarrollo de sus funciones y la prestación de los servicios al 30 de Noviembre de 2025. Los estados financieros reflejan principalmente pasivo circulante a corto plazo, es decir, aquellas obligaciones en que la exigibilidad de pago es menor a un año, así también, pasivo no circulante a largo plazo que presenta las obligaciones con vencimiento posterior a un año.

CUENTAS POR PAGAR A CORTO PLAZO

Son los compromisos adquiridos con los proveedores y por las obligaciones a cargo del DIF Municipal Colima con motivo de las adquisiciones de materiales e insumos así como la prestación de servicios para la operación de la misma, atendiendo en su caso los compromisos de pago establecidos en los contratos de compra-venta o prestación de servicios; así como la provisión de los impuestos sobre la renta y obligaciones consolidadas que se conforman por los importes retenidos al personal directivo y administrativo por las remuneraciones por un trabajo personal subordinado previsto en el Título IV, Capítulo I, artículo 110, fracción I, de la Ley del Impuesto Sobre la Renta, así como por importes retenidos a personas físicas por la prestación de servicios profesionales independientes que asciende a la cantidad de **\$2,909,805.35** [Dos millones Novecientos Nueve mil Ochocientos Cinco pesos 35/100 M.N.] y se detalla:

| TIPO | NOVIEMBRE 2025 |
|--|-----------------------|
| Servicios Personales por Pagar a Corto Plazo | 474,813.66 |
| Proveedores por Pagar a Corto Plazo | 910,425.72 |
| Retenciones y Contribuciones por Pagar a Corto Plazo | 1,523,682.89 |
| Transferencias Otorgadas por Pagar a Corto Plazo | 883.08 |
| SUMA | \$2,909,805.35 |

CUENTAS POR PAGAR A LARGO PLAZO

Al 30 de Noviembre del 2025 el DIF Municipal Colima no cuenta con pasivos a largo.



SISTEMA DIF MUNICIPAL COLIMA
Sistema Integral de Contabilidad Gubernamental
NOTAS A LOS ESTADOS FINANCIEROS
DEL 1 DE ENERO AL 30 DE NOVIEMBRE DE 2025
B) NOTAS DE DESGLOSE

I) NOTAS AL ESTADO DE ACTIVIDADES

El estado de Actividades refleja el resultado entre el saldo total de los ingresos captados y el saldo total de los gastos incurridos por el DIF Municipal Colima, cuya diferencia positiva o negativa determina el ahorro o desahorro al 30 de Noviembre de 2025.

INGRESOS Y OTROS BENEFICIOS

Este rubro está integrado por recursos presupuestales a través de transferencias que el H. Ayuntamiento del Municipio de Colima realiza con base al presupuesto autorizado, los ingresos recaudados por concepto de gestión y otras ayudas, desglosados como se muestra a continuación:

| FUENTE | NOVIEMBRE 2025 |
|---|----------------------|
| 1.-Ingresos de Gestión | 2,558,656.56 |
| Productos | 429,574.07 |
| Aprovechamientos | 1,765,347.49 |
| Ingresos por Venta de Bienes y Prestación de Servicios | 363,735.00 |
| 2.- Participaciones, Aportaciones, Convenios, Incentivos Derivados de la Colaboración Fiscal, Fondos Distintos de Aportaciones, Transferencias, Asignaciones, Subsidios y Subvenciones, y Pensiones y Jubilaciones | 43,118,558.42 |
| Subsidios y Subvenciones | 43,118,558.42 |

Gastos y Otras Pérdidas

Los gastos y otras pérdidas lo integran todas las erogaciones realizadas en la operatividad, principalmente en los capítulos 1000 Servicios Personales, 2000 Materiales y Suministros, 3000 Servicios Generales y 4000 Ayudas Sociales.

Comprende el importe del gasto por servicios personales, materiales, suministros y servicios generales necesarios para el funcionamiento del DIF Municipal Colima.

| CUENTA | NOVIEMBRE 2025 |
|---|----------------------|
| 1.- GASTOS DE FUNCIONAMIENTO | 32,070,148.58 |
| SERVICIOS PERSONALES | 28,343,963.46 |
| Remuneraciones al Personal de Carácter Permanente | 10,336,562.02 |
| Remuneraciones al Personal de Carácter Transitorio | 5,466,497.28 |
| Remuneraciones Adicionales y Especiales | 3,663,127.43 |
| Seguridad Social | 2,612,483.97 |
| Otras Prestaciones Sociales y Económicas | 6,265,292.76 |
| MATERIALES Y SUMINISTROS | 1,375,198.25 |
| Materiales de Administración, Emisión de Documentos y Artículos Oficiales | 308,563.09 |



SISTEMA DIF MUNICIPAL COLIMA
Sistema Integral de Contabilidad Gubernamental
NOTAS A LOS ESTADOS FINANCIEROS
DEL 1 DE ENERO AL 30 DE NOVIEMBRE DE 2025
B) NOTAS DE DESGLOSE

| | |
|--|----------------------|
| Alimentos y Utensilios | 417,306.89 |
| Materiales y Artículos de Construcción y de Reparación | 101,125.98 |
| Productos Químicos, Farmacéuticos y de Laboratorio | 62,832.86 |
| Combustibles, Lubricantes y Aditivos | 362,432.69 |
| Vestuario, Blancos, Prendas de Protección y Artículos Deportivos | 16,307.85 |
| Herramientas, Refacciones y Accesorios Menores | 106,628.89 |
| SERVICIOS GENERALES | 2,350,986.87 |
| Servicios Básicos | 104,246.36 |
| Servicios de Arrendamiento | 1,740.00 |
| Servicios Profesionales, Científicos y Técnicos y otros Servicios | 222,255.65 |
| Servicios Financieros, Bancarios y Comerciales | 83,424.40 |
| Servicios de Instalación, Reparación, Mantenimiento y Conservación | 190,659.48 |
| Servicios de Traslado y Viáticos | 2,528.96 |
| Servicios Oficiales | 1,451,838.74 |
| Otros Servicios Generales | 294,293.28 |
| 2.- TRANSFERENCIAS, ASIGNACIONES, SUBSIDIOS Y OTRAS AYUDAS | 13,849,750.34 |
| Ayuda Sociales a Personas | 816,753.77 |
| Ayudas Sociales a Personas e Instituciones | 96,500.00 |
| Pensiones y Jubilaciones | 9,144,430.17 |
| Transferencias a la Seguridad Social | 3,792,066.40 |
| TOTAL | 45,919,898.92 |

| PORCENTAJE | FUENTE |
|-------------------|--|
| 69.83 | GASTOS DE FUNCIONAMIENTO |
| 61.72 % | SERVICIOS PERSONALES |
| 2.99% | MATERIALES Y SUMINISTROS |
| 5.11% | SERVICIOS GENERALES |
| 30.16% | TRANSFERENCIAS, ASIGNACIONES, SUBSIDIOS Y OTRAS AYUDAS |
| 1.77% | AYUDA SOCIAL A PERSONAS |
| 0.21% | AYUDA SOCIAL A PERSONAS E INSTITUCIONES |
| 19.91% | PENSIONES Y JUBILACIONES |
| 8.25% | TRANSFERENCIAS A LA SEGURIDAD SOCIAL |



SISTEMA DIF MUNICIPAL COLIMA
 Sistema Integral de Contabilidad Gubernamental
NOTAS A LOS ESTADOS FINANCIEROS
DEL 1 DE ENERO AL 30 DE NOVIEMBRE DE 2025
B) NOTAS DE DESGLOSE

Estado de Variación en la Hacienda Pública

| Concepto | Hacienda Pública/Patrimonio Contribuido | Hacienda Pública/Patrimonio Gen. Ejec. Ant. | Hacienda Pública/Patrimonio Gen. Ejec. Actual | Exceso o Insuficiencia en la Actualización de la Hacienda Pública/Patrimonio | Total |
|--|---|---|---|--|---------------------|
| Hacienda Pública / Patrimonio Contribuido Neto de 2024 | 2,157,762.00 | | | | 2,157,762.00 |
| Aperturas | | | | | |
| Donaciones de Capital | 0.00 | | | | 0.00 |
| Actualización de la Hacienda Pública/Patrimonio | 0.00 | | | | 0.00 |
| | 2,157,762.00 | | | | 2,157,762.00 |
| Hacienda Pública / Patrimonio Generalizado Neto de 2024 | | | | | |
| Resultados del Ejercicio (Ahorro/Desahorro) | | -882,723.85 | -1,848,947.83 | | -2,731,671.68 |
| Resultados de Ejercicios Anteriores | | | -1,848,947.83 | | -1,848,947.83 |
| Revisión | | -1,800,826.10 | | | -1,800,826.10 |
| Revisión | | 211,476.59 | | | 211,476.59 |
| Resoluciones de Resultados de Ejercicios Anteriores | | 0.00 | | | 0.00 |
| | | 203,011.58 | | | 203,011.58 |
| Exceso o Insuficiencia en la Actualización de la Hacienda Pública/Patrimonio Neto de 2024 | | | | 0.00 | 0.00 |
| Resultados por Pasación Monetaria | | | | 0.00 | 0.00 |
| Resultados por Tenencia de Activos no Monetarios | | | | 0.00 | 0.00 |
| | | | | 0.00 | 0.00 |
| Hacienda Pública/Patrimonio Neto Final de 2024 | 2,157,762.00 | -583,723.85 | -1,848,947.83 | 0.00 | -274,913.68 |
| Cambios en la Hacienda Pública/Patrimonio Contribuido Neto de 2025 | 0.00 | | | | 0.00 |
| Aperturas | | | | | |
| Donaciones de Capital | 0.00 | | | | 0.00 |
| Actualización de la Hacienda Pública/Patrimonio | 0.00 | | | | 0.00 |
| | 0.00 | | | | 0.00 |
| Variaciones de la Hacienda Pública/Patrimonio Generalizado Neto de 2025 | | -1,848,947.83 | 1,600,269.89 | | -248,677.94 |
| Resultados del Ejercicio (Ahorro/Desahorro) | | | -248,677.94 | | -248,677.94 |
| Resultados de Ejercicios Anteriores | | -1,848,947.83 | 1,848,947.83 | | 0.00 |
| Revisión | | | 0.00 | | 0.00 |
| Revisión | | | 0.00 | | 0.00 |
| Resoluciones de Resultados de Ejercicios Anteriores | | | 0.00 | | 0.00 |

Fecha: 30/11/2025 11:00:42 a.m.




SISTEMA DIF MUNICIPAL COLIMA
 Sistema Integral de Contabilidad Gubernamental
NOTAS A LOS ESTADOS FINANCIEROS
DEL 1 DE ENERO AL 30 DE NOVIEMBRE DE 2025
B) NOTAS DE DESGLOSE


| Concepto | SISTEMA DIF MUNICIPAL COLIMA | | | | Total |
|---|---|---|--|---|--------------------|
| | Hacienda Pública/Patrimonio Consolidado | Hacienda Pública/Patrimonio Público/Intervención San. y Soc. Asist. | Entidad Gub. Especializada/Intervención Gub. Especializada | Excesos e Inutilizaciones de la Hacienda Pública/Patrimonio | |
| Cambio en el Exceso o Inutilización en la Activación de la Hacienda Pública/Patrimonio Neto de 2025 | | | | 0.00 | 0.00 |
| Resultado por Política Monetaria | | | | 0.00 | 0.00 |
| Resultado por Tenencia de Activos no Monetarios | | | | 0.00 | 0.00 |
| Hacienda Pública/Patrimonio Neto Final de 2025 | 3,197,762.04 | -2,432,876.88 | -242,608.34 | 0.00 | -877,723.18 |


Fecha: 2025/11/20 11:56:56 a. m.

Ing. Alejandro Plancarte Hernández
 Director de Administración y Finanzas

- Su finalidad es mostrar los cambios que sufrieron los distintos elementos que componen la Hacienda Pública, entre el inicio y el final del periodo.


 LIC. NORMA PATRICIA URIBE ALVARADO
 Directora General


 L.A. IRMA FABIOLA CARDENAS OROZCO
 Auxiliar Administrativa


 ING. ALEJANDRO PLANCARTE HERNÁNDEZ
 Director de Administración y Finanzas

"BAJO PROTESTA DE DECIR VERDAD DECLARAMOS QUE LOS ESTADOS FINANCIEROS Y SUS NOTAS, SON RAZONABLEMENTE CORRECTOS Y SON RESPONSABILIDAD DEL EMISOR"



SISTEMA DIF MUNICIPAL COLIMA
Sistema Integral de Contabilidad Gubernamental
CONCILIACION ENTRE LOS INGRESOS PRESUPUESTARIOS Y CONTABLES
CORRESPONDIENTE DEL 1 DE ENERO AL 30 DE NOVIEMBRE DE 2025
(Cifras en Pesos)

| Clave | Descripción | Importe |
|----------|--|----------------------|
| 1 | TOTAL DE INGRESOS PRESUPUESTARIOS | 45,612,649.98 |
| 2 | MAS INGRESOS CONTABLES NO PRESUPUESTARIOS | 0.00 |
| 2.1 | Ingresos Financieros | 0.00 |
| 2.2 | Incremento por variación de inventarios | 0.00 |
| 2.3 | Disminución del exceso de estimaciones por pérdida o deterioro u obsolescencia | 0.00 |
| 2.4 | Disminución del exceso de provisiones | 0.00 |
| 2.5 | Otros ingresos y beneficios varios | 0.00 |
| 2.6 | Otros ingresos contables no presupuestarios | 0.00 |
| 3 | MENOS INGRESOS PRESUPUESTARIOS NO CONTABLES | 0.00 |
| 3.1 | Aprovechamientos patrimoniales | 0.00 |
| 3.2 | Ingresos derivados de financiamientos | 0.00 |
| 3.3 | Otros Ingresos presupuestarios no contables | 0.00 |
| 4 | TOTAL DE INGRESOS CONTABLES | 45,612,649.98 |

DIRECTORA GENERAL
LIC. NORMA PATRICIA URIBE ALVARADO

JEFA DE AREA CONTABLE
L.A. IRMA FABIOLA CÁRDENAS OROZCO

DIRECTOR DE ADMINISTRACIÓN Y FINANZAS
ING. ALEJANDRO PLANCARTE HERNANDEZ

Notas:
1.- SE DEBERAN INCLUIR LOS INGRESOS CONTABLES NO PRESUPUESTARIOS QUE NO SE REGULARIZARON PRESUPUESTARIAMENTE DURANTE EL EJERCICIO
2.- LOS INGRESOS FINANCIEROS Y OTROS INGRESOS SE REGULARIZARAN PRESUPUESTARIAMENTE DE ACUERDO A LA LEGISLACION APLICABLE
"BAJO PROTESTA DE DECIR VERDAD DECLARAMOS QUE LOS ESTADOS FINANCIEROS Y SUS NOTAS, SON RAZONABLEMENTE CORRECTOS Y SON REPOSABILIDAD DEL EMISOR"



SISTEMA DIF MUNICIPAL COLIMA
Sistema Integral de Contabilidad Gubernamental
CONCILIACION ENTRE LOS EGRESOS PRESUPUESTARIOS Y LOS GASTOS CONTABLES
CORRESPONDIENTE DEL 1 DE ENERO AL 30 DE NOVIEMBRE DE 2025
(Cifras en Pesos)

| Clave | Descripción | Importe |
|----------|---|----------------------|
| 1 | TOTAL DE EGRESOS PRESUPUESTARIOS | 45,956,210.17 |
| 2 | MENOS EGRESOS PRESUPUESTARIOS NO CONTABLES | 36,311.25 |
| 2.1 | Materias Primas y Materiales de Producción y Comercialización | 0.00 |
| 2.2 | Materias y Suministros | 0.00 |
| 2.3 | Mobiliario y equipo de administración | 27,388.00 |
| 2.4 | Mobiliario y equipo educacional y recreativo | 8,923.25 |
| 2.5 | Equipo e instrumental médico y de laboratorio | 0.00 |
| 2.6 | Vehículos y equipo de transporte | 0.00 |
| 2.7 | Equipo de defensa y seguridad | 0.00 |
| 2.8 | Maquinaria, otros equipos y herramientas | 0.00 |
| 2.9 | Activos biológicos | 0.00 |
| 2.10 | Bienes inmuebles | 0.00 |
| 2.11 | Activos intangibles | 0.00 |
| 2.12 | Obra Pública en Bienes de Dominio Público | 0.00 |
| 2.13 | Obra pública en bienes propios | 0.00 |
| 2.14 | Acciones y participaciones de capital | 0.00 |
| 2.15 | Compra de títulos y valores | 0.00 |
| 2.16 | Concesión de Préstamo | 0.00 |
| 2.17 | Inversiones en fideicomisos, mandatos y otros análogos | 0.00 |
| 2.18 | Provisiones para contingencias y otras erogaciones especiales | 0.00 |
| 2.19 | Amortización de la deuda pública | 0.00 |
| 2.20 | Adeudos de ejercicios fiscales anteriores (ADEFAS) | 0.00 |
| 2.21 | Otros Egresos Presupuestales No Contables | 0.00 |
| 3 | MAS GASTOS CONTABLES NO PRESUPUESTARIOS | 0.00 |
| 3.1 | Estimaciones, depreciaciones, deterioros, obsolescencia y amortizaciones | 0.00 |
| 3.2 | Provisiones | 0.00 |
| 3.3 | Disminución de inventarios | 0.00 |
| 3.4 | Aumento por insuficiencia de estimaciones por pérdida o deterioro u obsolescencia | 0.00 |
| 3.5 | Aumento por insuficiencia de provisiones | 0.00 |
| 3.6 | Otros Gastos | 0.00 |
| 3.7 | Otros Gastos Contables No Presupuestales | 0.00 |
| 4 | TOTAL DE GASTO CONTABLE | 45,919,898.92 |

DIRECTORA GENERAL

LIC. NORMA PATRICIA URIBE ALVARADO

JEFA DE ÁREA CONTABLE

L.A. IRMA FABIOLA CÁRDENAS OROZCO

DIRECTOR DE ADMINISTRACIÓN Y FINANZAS

ING. ALEJANDRO PLANCARTE HERNÁNDEZ

"BAJO PROTESTA DE DECIR VERDAD DECLARAMOS QUE LOS ESTADOS FINANCIEROS Y SUS NOTAS, SON RAZONABLEMENTE CORRECTOS Y SON RESPONSABLES DEL EMISOR"

Fecha: 30/11/2025 08:47:01 a. m.



SISTEMA DIF MUNICIPAL COLIMA
Sistema Integral de Contabilidad Gubernamental
CONCILIACION ENTRE LOS EGRESOS PRESUPUESTARIOS Y LOS GASTOS CONTABLES
CORRESPONDIENTE DEL 1 DE ENERO AL 30 DE NOVIEMBRE DE 2025
(Cifras en Pesos)

| Clave | Descripción | Importe |
|-------|-------------|---------|
|-------|-------------|---------|

Nota: Estas firmas corresponden al CONCILIACION ENTRE LOS EGRESOS PRESUPUESTARIOS Y LOS GASTOS CONTABLES
NOTA: SE DEBERAN INCLUIR LOS GASTOS CONTABLES NO PRESUPUESTARIOS QUE NO SE REGULARIZARON PRESUPUESTARIAMENTE DURANTE EL EJERCICIO.



SISTEMA DIF MUNICIPAL COLIMA
Sistema Integral de Contabilidad Gubernamental
NOTAS A LOS ESTADOS FINANCIEROS
DEL 1 DE ENERO AL 30 DE NOVIEMBRE DE 2025
C) NOTAS DE MEMORIA (Cuentas de Orden)

b) NOTAS DE MEMORIA (CUENTAS DE ORDEN)

Del 01 de Noviembre al 30 de Noviembre de 2025

Notas de Memoria

Las cuentas de orden se utilizan para registrar movimientos de valores que no afecten o modifiquen el balance del ente contable, sin embargo, su incorporación en libros es necesaria con fines de recordatorio contable, de control y en general sobre los aspectos administrativos, o bien, para consignar sus derechos o responsabilidades contingentes que puedan, o no, presentarse en el futuro.

Las cuentas que se manejan para efectos de estas Notas son las siguientes:

Cuentas de Orden Contables y Presupuestarias:

Contables:

- Valores
- Emisión de obligaciones
- Avales y garantías
- Juicios
- Contratos para Inversión Mediante Proyectos para Prestación de Servicios (PPS) y Similares
- Bienes concesionados o en comodato

Presupuestarias:

- Cuentas de ingresos
- Cuentas de egresos

En atención a las disposiciones establecidas en Ley General de Contabilidad Gubernamental y al Marco Normativo establecido por el Consejo Nacional de Armonización Contable, el Estado de Situación Financiera del DIF Municipal Colima, presenta el saldo del periodo de las cuentas Presupuestales de Ingreso y del Egreso.

| CUENTA CONTABLE | CUENTAS DE ORDEN PRESUPUESTARIAS | SALDO | |
|-----------------|--|---------------|---------------|
| | | Debe | Haber |
| 8-1 | LEY DE INGRESOS | | |
| 8-1-01 | LEY DE INGRESOS ESTIMADA | 50,501,295.00 | 0 |
| 8-1-02 | LEY DE INGRESOS POR EJECUTAR | 0 | 6,388,645.02 |
| 8-1-03 | MODIFICACIONES A LA LEY DE INGRESOS ESTIMADA | 1,500,000.00 | 0 |
| 8-1-04 | LEY DE INGRESOS DEVENGADA | 64,565.00 | 0 |
| 8-1-05 | LEY DE INGRESOS RECAUDADA | 0 | 45,677,214.98 |
| 8-2 | PRESUPUESTO DE EGRESOS | | |
| 8-2-01 | PRESUPUESTO DE EGRESOS APROBADO | 0 | 50,501,295.00 |



SISTEMA DIF MUNICIPAL COLIMA
Sistema Integral de Contabilidad Gubernamental
NOTAS A LOS ESTADOS FINANCIEROS
DEL 1 DE ENERO AL 30 DE NOVIEMBRE DE 2025
C) NOTAS DE MEMORIA (Cuentas de Orden)

| | | | |
|--------|---|---------------|--------------|
| 8-2-02 | PRESUPUESTO DE EGRESOS POR EJERCER | 6,031,672.54 | 0 |
| 8-2-03 | MODIFICACIONES AL PRESUPUESTO DE EGRESOS APROBADO | 0 | 1,500,000.00 |
| 8-2-04 | PRESUPUESTO DE EGRESOS COMPROMETIDO | 13,412.29 | 0 |
| 8-2-05 | PRESUPUESTO DE EGRESOS DEVENGADO | 1,053,971.92 | 0 |
| 8-2-06 | PRESUPUESTO DE EGRESOS EJERCIDO | 90 | 0 |
| 8-2-07 | PRESUPUESTO DE EGRESOS PAGADO | 44,902,148.25 | 0 |

La cuentas presupuestarias de egresos, muestran la distribución de los egresos, de acuerdo con los distintos grados de desagregación que presenta el clasificados por objeto del gasto y el avance que se registra en los diferentes momentos contables del egreso, principalmente son erogaciones de los capítulos 1000 Servicios Personales, 2000 Materiales y Suministros y 3000 Servicios Generales. El saldo de esta cuenta representa el presupuesto por ejercer, respecto del total del presupuesto autorizado del ejercicio.


LIC. NORMA PATRICIA URIBE ALVARADO
Directora General


L.A. IRMA FABIOLA GARDENAS OROZCO
Auxiliar Administrativa


ING. ALEJANDRO PLANCARTE HERNANDEZ
Director de Administración y Finanzas

BAJO PROTESTA DE DECIR VERDAD DECLARAMOS QUE LOS ESTADOS FINANCIEROS Y SUS NOTAS, SON RAZONABLEMENTE CORRECTOS Y SON RESPONSABILIDAD DEL EMISOR



SISTEMA DIF MUNICIPAL COLIMA
Sistema Integral de Contabilidad Gubernamental
ESTADO ANALITICO DEL ACTIVO
DEL 1 DE ENERO AL 30 DE NOVIEMBRE DE 2025
(Cifras en Pesos)

| Concepto | Saldo Inicial | Cargos del Periodo | Abonos del Periodo | Saldo Final | Variación del Periodo |
|---|---------------------|----------------------|----------------------|---------------------|-----------------------|
| ACTIVO | 2,901,737.36 | 82,847,915.86 | 83,337,158.19 | 2,412,495.03 | -489,242.33 |
| ACTIVO CIRCULANTE | 1,869,938.03 | 82,809,885.01 | 83,335,438.59 | 1,344,384.45 | -525,553.58 |
| EFFECTIVO Y EQUIVALENTES | 1,851,782.73 | 82,463,268.09 | 82,997,121.67 | 1,317,929.15 | -533,853.58 |
| DERECHOS A RECIBIR EFECTIVO O EQUIVALENTES | 5,048.05 | 346,616.92 | 338,316.92 | 13,348.05 | 8,300.00 |
| DERECHOS A RECIBIR BIENES O SERVICIOS | 0.00 | 0.00 | 0.00 | 0.00 | 0.00 |
| INVENTARIOS | 0.00 | 0.00 | 0.00 | 0.00 | 0.00 |
| ALMACENES | 13,107.25 | 0.00 | 0.00 | 13,107.25 | 0.00 |
| ESTIMACIÓN POR PÉRDIDA O DETERIORO DE ACTIVOS CIRCULANTES | 0.00 | 0.00 | 0.00 | 0.00 | 0.00 |
| OTROS ACTIVOS CIRCULANTES | 0.00 | 0.00 | 0.00 | 0.00 | 0.00 |
| ACTIVO NO CIRCULANTE | 1,031,799.33 | 38,030.85 | 1,719.60 | 1,068,110.58 | 36,311.25 |
| INVERSIONES FINANCIERAS A LARGO PLAZO | 0.00 | 0.00 | 0.00 | 0.00 | 0.00 |
| DERECHOS A RECIBIR EFECTIVO O EQUIVALENTES A LARGO PLAZO | 0.00 | 0.00 | 0.00 | 0.00 | 0.00 |
| BIENES INMUEBLES, INFRAESTRUCTURA Y CONSTRUCCIONES EN PROCESO | 0.00 | 0.00 | 0.00 | 0.00 | 0.00 |
| BIENES MUEBLES | 2,925,792.13 | 38,030.85 | 1,719.60 | 2,962,103.38 | 36,311.25 |
| ACTIVOS INTANGIBLES | 599,440.00 | 0.00 | 0.00 | 599,440.00 | 0.00 |
| DEPRECIACION, DETERIORO Y AMORTIZACION ACUMULADA DE BIENES | -2,493,432.80 | 0.00 | 0.00 | -2,493,432.80 | 0.00 |
| ACTIVOS DIFERIDOS | 0.00 | 0.00 | 0.00 | 0.00 | 0.00 |
| ESTIMACIÓN POR PÉRDIDA O DETERIORO DE ACTIVOS NO CIRCULANTES | 0.00 | 0.00 | 0.00 | 0.00 | 0.00 |
| OTROS ACTIVOS NO CIRCULANTES | 0.00 | 0.00 | 0.00 | 0.00 | 0.00 |

"BAJO PROTESTA DE DECIR VERDAD DECLARAMOS QUE LOS ESTADOS FINANCIEROS Y SUS NOTAS, SON RAZONABLEMENTE CORRECTOS Y SON RESPONSABILIDAD DEL EMISOR"

DIRECTORA GENERAL

LIC. NORMA PATRICIA URIBE ALVARADO

JEFA DE ÁREA CONTABLE

L.A. IRMA FABIOLA CÁRDENAS OROZCO

DIRECTOR DE ADMINISTRACIÓN Y FINANZAS

ING. ALEJANDRO PLANCARTE HERNÁNDEZ



SISTEMA DIF MUNICIPAL COLIMA
Sistema Integral de Contabilidad Gubernamental
ESTADO ANALITICO DE LA DEUDA Y OTROS PASIVOS
DEL 1 DE ENERO AL 30 DE NOVIEMBRE DE 2025
(Cifras en Pesos)

| Denominación de las Deudas | Moneda de Contratación | Institución o País Acreedor | Saldo Inicial del Periodo | Saldo Final del Periodo | | |
|--|------------------------|-----------------------------|---------------------------|-------------------------|---------------------|---------------------|
| DEUDA PUBLICA | | | | | | |
| Corto Plazo | | | | | | |
| Deuda Interna | | | | | | |
| <i>Instituciones de Crédito</i> | | | | | | |
| <i>Títulos y Valores</i> | | | | | 0.00 | 0.00 |
| <i>Arrendamientos Financieros</i> | | | | | 0.00 | 0.00 |
| <i>Arrendamientos Financieros</i> | | | | | 0.00 | 0.00 |
| Deuda Externa | | | | | | |
| <i>Organismos Financieros Internacionales</i> | | | | | | |
| <i>Deuda Bilateral</i> | | | | | 0.00 | 0.00 |
| <i>Títulos y Valores</i> | | | | | 0.00 | 0.00 |
| <i>Arrendamientos Financieros</i> | | | | | 0.00 | 0.00 |
| <i>Arrendamientos Financieros</i> | | | | | 0.00 | 0.00 |
| Subtotal de Deuda Pública a Corto Plazo | | | | | 0.00 | 0.00 |
| Largo Plazo | | | | | | |
| Deuda Interna | | | | | | |
| <i>Instituciones de Crédito</i> | | | | | | |
| <i>Títulos y Valores</i> | | | | | 0.00 | 0.00 |
| <i>Arrendamientos Financieros</i> | | | | | 0.00 | 0.00 |
| <i>Arrendamientos Financieros</i> | | | | | 0.00 | 0.00 |
| Deuda Externa | | | | | | |
| <i>Organismos Financieros Internacionales</i> | | | | | | |
| <i>Deuda Bilateral</i> | | | | | 0.00 | 0.00 |
| <i>Títulos y Valores</i> | | | | | 0.00 | 0.00 |
| <i>Arrendamientos Financieros</i> | | | | | 0.00 | 0.00 |
| <i>Arrendamientos Financieros</i> | | | | | 0.00 | 0.00 |
| Subtotal de Deuda Pública a Largo Plazo | | | | | 0.00 | 0.00 |
| Total de Otros Pasivos | | | | | 3,176,651.96 | 2,930,093.57 |
| Total de Deuda Pública y Otros Pasivos | | | | | 3,176,651.96 | 2,930,093.57 |



SISTEMA DIF MUNICIPAL COLIMA
Sistema Integral de Contabilidad Gubernamental
ESTADO ANALITICO DE LA DEUDA Y OTROS PASIVOS
DEL 1 DE ENERO AL 30 DE NOVIEMBRE DE 2025
(Cifras en Pesos)

| Denominación de las Deudas | Moneda de Contratación | Institución o País Acreedor | Saldo Inicial del Período | Saldo Final del Período |
|----------------------------|------------------------|-----------------------------|---------------------------|-------------------------|
|----------------------------|------------------------|-----------------------------|---------------------------|-------------------------|

"BAJO PROTESTA DE DECIR VERDAD DECLARAMOS QUE LOS ESTADOS FINANCIEROS Y SUS NOTAS, SON RAZONABLEMENTE CORRECTOS Y SON REponsABILIDAD DEL EMISOR"

DIRECTORA GENERAL

LIC. NORMA PATRICIA URIBE ALVARADO

JEFA DE ÁREA CONTABLE

L.A. IRMA FABIOLA CÁRDENAS OROZCO

DIRECTOR DE ADMINISTRACIÓN Y FINANZAS

ING. ALEJANDRO PLANCARTE HERNÁNDEZ



SISTEMA DIF MUNICIPAL COLIMA
Sistema Integral de Contabilidad Gubernamental
CUENTA ECONOMICA
DEL 1 DE ENERO AL 30 DE NOVIEMBRE DE 2025

| Clave | Descripción | Importe | Total |
|------------|---|---------------|----------------------|
| 1 | INGRESOS CORRIENTES | | |
| 1-1 | INGRESOS DE LA GESTION | | 45,612,649.98 |
| | <i>Impuestos</i> | | |
| | -Impuestos sobre el ingreso, las utilidades y las ganancias del capital | 0.00 | |
| | -Impuestos sobre la nómina y la fuerza de trabajo | 0.00 | |
| | -Impuestos sobre la propiedad | 0.00 | |
| | -Impuestos sobre la producción, el consumo y las transacciones | 0.00 | |
| | -Impuestos sobre el comercio y las transacciones/Comercio Exterior | 0.00 | |
| | -Impuestos Ecológicos | 0.00 | |
| | -Accesorios | 0.00 | |
| | -Otros Impuestos | 0.00 | |
| | <i>Contribuciones a la Seguridad Social</i> | 0.00 | |
| | <i>Ingresos no tributarios</i> | 0.00 | |
| | -Contribución de mejoras | | |
| | -Derechos | 0.00 | |
| | -Productos de Tipo Corriente | 0.00 | |
| | -Aprovechamientos de Tipo Corriente | 429,574.07 | |
| | -Otros ingresos no tributarios | 1,765,347.49 | |
| | <i>Venta de bienes y servicios de las administraciones públicas</i> | 0.00 | |
| | <i>Renta de la propiedad</i> | 0.00 | |
| | -Intereses | | |
| | Internos | | |
| | Externos | 0.00 | |
| | -Dividendos y otros retiros | 0.00 | |
| | -Otras | 0.00 | |
| | <i>Incremento de existencias</i> | 0.00 | |
| | <i>Otros ingresos de la gestión</i> | 0.00 | |
| 1-2 | TRANSFERENCIAS Y ASIGNACIONES CORRIENTES RECIBIDAS | | |
| | <i>Transferencias y Asignaciones Corrientes</i> | | |
| | -Del sector privado | | |
| | -Del sector público | 0.00 | |
| | -Del sector externo | 0.00 | |
| | <i>Participaciones</i> | 0.00 | |
| | <i>Donaciones corrientes recibidas</i> | 0.00 | |
| | <i>Otros ingresos corrientes</i> | 0.00 | |
| | | 43,417,728.42 | |
| 2 | GASTOS CORRIENTES | | |
| 2-1 | GASTOS DE CONSUMO | | 45,919,898.92 |
| | <i>Remuneraciones</i> | | |
| | -Sueldos y salarios | | |
| | -Contribuciones sociales | 25,731,479.49 | |
| | -Impuestos sobre nóminas | 2,612,483.97 | |
| | <i>Compra de bienes y servicios</i> | 273,848.00 | |
| | <i>Disminución de existencias</i> | 3,452,337.12 | |
| | <i>Depreciación y Amortización</i> | 0.00 | |
| 2-2 | PRESTACIONES DE SEGURIDAD SOCIAL | | |
| | <i>Jubilaciones</i> | | |
| | <i>Pensiones</i> | 0.00 | |
| | <i>Otros</i> | 0.00 | |
| 2-3 | GASTOS DE LA PROPIEDAD | | |
| | <i>Intereses</i> | 9,144,430.17 | |

"BAJO PROTESTA DE DECIR VERDAD DECLARAMOS QUE LOS ESTADOS FINANCIEROS Y SUS NOTAS, SON RAZONABLEMENTE CORRECTOS Y SON REPOSABILIDAD DEL EMISOR"

Fecha: 30/11/2025 08:47:30 a. m.



SISTEMA DIF MUNICIPAL COLIMA
 Sistema Integral de Contabilidad Gubernamental
CUENTA ECONOMICA
DEL 1 DE ENERO AL 30 DE NOVIEMBRE DE 2025

| Clave | Descripción | Importe | Total |
|------------|---|--------------|--------------------|
| | -Internos | | |
| | -Externos | 0.00 | |
| | <i>Dividendos y otras rentas distribuidas</i> | 0.00 | |
| | <i>Otros gastos de la propiedad</i> | 0.00 | |
| 2-4 | TRANSFERENCIAS Y ASIGNACIONES CORRIENTES OTORGADAS | 0.00 | |
| | <i>Subsidios y Subvenciones</i> | | |
| | <i>Transferencias corrientes</i> | 0.00 | |
| | -Al sector privado | | |
| | -Al sector público | 913,253.77 | |
| | -Al sector externo | 3,792,066.40 | |
| | <i>Participaciones</i> | 0.00 | |
| 2-5 | OTROS GASTOS CORRIENTES | 0.00 | |
| 3 | RESULTADO ECONOMICO AHORRO/DESAHORRO | 0.00 | -307,248.94 |
| 4 | INGRESOS DE CAPITAL | | |
| 4-1 | INGRESOS PROPIOS DE CAPITAL | | 0.00 |
| | <i>Ingresos de Capital de las Administraciones Públicas</i> | | |
| | -Productos de Capital | | |
| | -Aprovechamientos de Capital | 0.00 | |
| | -Otros | 0.00 | |
| | <i>Venta de activos fijos, objetos de valor y no producidos</i> | 0.00 | |
| | <i>Disminución de existencias</i> | 0.00 | |
| | <i>Variación de depreciación y amortización acumulada</i> | 0.00 | |
| 4-2 | TRANSFERENCIAS DE CAPITAL RECIBIDAS | 0.00 | |
| | <i>Transferencias</i> | | |
| | -Al sector privado | | |
| | -Al sector público | 0.00 | |
| | -Al sector externo | 0.00 | |
| 4-3 | RECUPERACION DE ACTIVOS FINANCIEROS (adquiridos con fines de política económica) | 0.00 | |
| 5 | GASTOS DE CAPITAL | | |
| 5-1 | FORMACION DE CAPITAL | | 36,311.25 |
| | <i>Formación de Capital fijo</i> | | |
| | Construcciones en Proceso | | |
| | Edificios y estructuras | 0.00 | |
| | Maquinaria y Equipo | 0.00 | |
| | Otros activos fijos | 36,311.25 | |
| | <i>Incremento de existencias</i> | 0.00 | |
| | <i>Objetos de valor</i> | 0.00 | |
| | <i>Activos no producidos</i> | 0.00 | |
| 5-2 | TRANSFERENCIAS Y ASIGNACIONES DE CAPITAL OTORGADAS | 0.00 | |
| | <i>Transferencias de Capital</i> | | |
| | -Al sector privado | | |
| | -Al sector público | 0.00 | |
| | -Al sector externo | 0.00 | |
| | <i>Participaciones</i> | 0.00 | |
| 5-3 | INVERSION FINANCIERA (con fines de política económica) | 0.00 | |
| | <i>Acciones y otras participaciones de capital</i> | | |
| | Internos | | |
| | | 0.00 | |

"BAJO PROTESTA DE DECIR VERDAD DECLARAMOS QUE LOS ESTADOS FINANCIEROS Y SUS NOTAS, SON RAZONABLEMENTE CORRECTOS Y SON RESPONSABILIDAD DEL EMISOR
 Fecha: 30/11/2025 08:47:30 a. m.



SISTEMA DIF MUNICIPAL COLIMA
Sistema Integral de Contabilidad Gubernamental
CUENTA ECONOMICA
DEL 1 DE ENERO AL 30 DE NOVIEMBRE DE 2025

| Clave | Descripción | Importe | Total |
|-------------|--|------------|----------------------|
| | Externos | | |
| | <i>Concesión de préstamos</i> | 0.00 | |
| | Internos | | |
| | Externos | 0.00 | |
| | <i>Títulos y valores representativos de la deuda</i> | 0.00 | |
| 6 | INGRESOS TOTALES (1+4) | | 45,612,649.98 |
| 7 | GASTOS TOTALES (2+5) | | 45,956,210.17 |
| 8 | GASTO PROGRAMABLE: (2+5-Participaciones-intereses y otros gastos de la deuda) | | 45,956,210.17 |
| 9 | RESULTADO FINANCIERO SUPERAVIT/(DEFICIT): (3+4-5) | | -343,560.19 |
| 10 | RESULTADO PRIMARIO SUPERAVIT/(DEFICIT) PRIMARIO: (9-intereses) | | -343,560.19 |
| 11 | FUENTES FINANCIERAS | | |
| 11-1 | DISMINUCION DE ACTIVOS FINANCIEROS | | 533,853.58 |
| | <i>Disminución de caja y bancos (efectivos y equivalente)</i> | 533,853.58 | |
| | <i>Disminución de cuentas por cobrar</i> | 0.00 | |
| | <i>Disminución de documentos por cobrar</i> | 0.00 | |
| | <i>Disminución de inversiones financieras de corto plazo</i> | 0.00 | |
| | <i>Recuperación de inversiones financieras a largo plazo con fines de liquidez</i> | 0.00 | |
| | Acciones y otras participaciones de capital | | |
| | Internos | | |
| | Externos | 0.00 | |
| | Concesión de préstamos | | |
| | Internos | | |
| | Externos | 0.00 | |
| | Títulos y valores representativos de la deuda | 0.00 | |
| | <i>Disminución de otros activos financieros</i> | 0.00 | |
| 11-2 | INCREMENTO DE PASIVOS | | |
| | <i>Incremento de cuentas por pagar</i> | 0.00 | |
| | <i>Incremento de documentos por pagar</i> | 0.00 | |
| | <i>Incremento de otros pasivos de corto plazo</i> | 0.00 | |
| | <i>Endeudamiento público</i> | | |
| | Interno | | |
| | Colocación de títulos y valores de la deuda pública interna | 0.00 | |
| | Obtención de Préstamos internos | 0.00 | |
| | Otros | 0.00 | |
| | Externo | | |
| | Colocación de títulos y valores de la deuda pública externa | 0.00 | |
| | Obtención de Préstamos externos | 0.00 | |
| | Otros | 0.00 | |
| | <i>Incremento de otros pasivos de largo plazo</i> | 0.00 | |
| 11-3 | INCREMENTO DEL PATRIMONIO | | 0.00 |

"BAJO PROTESTA DE DECIR VERDAD DECLARAMOS QUE LOS ESTADOS FINANCIEROS Y SUS NOTAS, SON RAZONABLEMENTE CORRECTOS Y SON RESPONSABILIDAD DEL EMISOR"


Fecha: 30/11/2025 08:47:30 a. m.



SISTEMA DIF MUNICIPAL COLIMA
Sistema Integral de Contabilidad Gubernamental
CUENTA ECONOMICA
DEL 1 DE ENERO AL 30 DE NOVIEMBRE DE 2025

| Clave | Descripción | Importe | Total |
|-------------|--|------------|-------------------|
| 12 | APLICACIONES FINANCIERAS (USOS) | | |
| 12-1 | INCREMENTO DE ACTIVOS FINANCIEROS | | 254,858.39 |
| | <i>Incremento de caja y bancos (efectivos y equivalente)</i> | | |
| | <i>Incremento de cuentas por cobrar</i> | 0.00 | |
| | <i>Incremento de documentos por cobrar</i> | 8,300.00 | |
| | <i>Incremento de inversiones financieras de corto plazo</i> | 0.00 | |
| | <i>Inversiones financieras a largo plazo con fines de liquidez</i> | 0.00 | |
| | <i>Acciones y otras participaciones de capital</i> | | |
| | Internos | | |
| | Externos | 0.00 | |
| | <i>Concesiones de préstamos</i> | 0.00 | |
| | Internos | | |
| | Externos | 0.00 | |
| | <i>Títulos y Valores representativos de la deuda</i> | 0.00 | |
| | <i>Compra de obligaciones negociables</i> | 0.00 | |
| | <i>Conceción de préstamos</i> | 0.00 | |
| | <i>Incremento de otros activos financieros</i> | 0.00 | |
| 12-2 | DISMINUCION DE PASIVOS | | |
| | <i>Disminución de cuentas por pagar</i> | | |
| | <i>Disminución de documentos por pagar</i> | 246,558.39 | |
| | <i>Disminución de otros pasivos de corto plazo</i> | 0.00 | |
| | <i>Amortización de la deuda</i> | 0.00 | |
| | Interna | | |
| | <i>Amortización de títulos y valores de la deuda pública interna</i> | | |
| | <i>Amortización de préstamos internos</i> | 0.00 | |
| | Otra | 0.00 | |
| | Externa | 0.00 | |
| | <i>Amortización de títulos y valores de la deuda pública externa</i> | | |
| | <i>Amortización de préstamos externos</i> | 0.00 | |
| | Otra | 0.00 | |
| | <i>Disminución de otros pasivos de largo plazo</i> | 0.00 | |
| 12-3 | DISMINUCION DE PATRIMONIO | | 0.00 |

JEFA DE ÁREA CONTABLE


L.A. IRMA FABIOLA CÁRDENAS OROZCO

DIRECTOR DE ADMINISTRACIÓN Y FINANZAS


ING. ALEJANDRO PLANCARTE HERNÁNDEZ

Información Presupuestaria ■



DIF

DEPARTAMENTO ASESOR
COMERCIAL S.P.A. S. DE C.V.

Información Presupuestaria ■
Estado Analítico de Ingresos



DI F

DEFINIENDO ANOS
CONCACENTRA 2024-2027



SISTEMA DIF MUNICIPAL COLIMA
 Sistema Integral de Contabilidad Gubernamental
ESTADO ANALITICO DE INGRESOS
DEL 1 DE ENERO AL 30 DE NOVIEMBRE DE 2025
 (Cifras en Pesos)

Análisis por: Clasificación por Rubro de Ingresos

| Clave Presupuestaria | Descripción | Ingreso | | | | | Diferencia |
|----------------------|---|----------------------|--------------------------------------|----------------------|----------------------|----------------------|---------------------|
| | | Estimado Ene-Nov | Ampliaciones / (Reducciones) Ene-Nov | Modificado Ene-Nov | Devengado Ene-Nov | Recaudado Ene-Nov | |
| Rubro | Concepto | (1) | (2) | (3=1+2) | (4) | (5) | (6=5-1) |
| 1 | IMPUESTOS | 0.00 | 0.00 | 0.00 | 0.00 | 0.00 | 0.00 |
| 2 | CUOTAS Y APORTACIONES DE SEGURIDAD SOCIAL | 0.00 | 0.00 | 0.00 | 0.00 | 0.00 | 0.00 |
| 3 | CONTRIBUCIONES DE MEJORAS | 0.00 | 0.00 | 0.00 | 0.00 | 0.00 | 0.00 |
| 4 | DERECHOS | 0.00 | 0.00 | 0.00 | 0.00 | 0.00 | 0.00 |
| 5 | PRODUCTOS | 555,266.67 | 0.00 | 555,266.67 | 429,574.07 | 429,574.07 | -125,692.60 |
| 6 | APROVECHAMIENTOS | 121,000.00 | 1,500,000.00 | 1,621,000.00 | 1,765,347.49 | 1,765,347.49 | 1,644,347.49 |
| 7 | INGRESOS POR VENTA DE BIENES, PRESTACIÓN DE SERVICIOS Y OTROS INGRESOS | 352,295.00 | 0.00 | 352,295.00 | 299,170.00 | 363,735.00 | 11,440.00 |
| 8 | PARTICIPACIONES, APORTACIONES, CONVENIOS, INCENTIVOS DERIVADOS DE LA COLABORACIÓN FISCAL Y FONDOS DISTINTOS DE APORTACIONES | 0.00 | 0.00 | 0.00 | 0.00 | 0.00 | 0.00 |
| 9 | TRANSFERENCIAS, ASIGNACIONES, SUBSIDIOS Y SUBVENCIONES, Y PENSIONES Y JUBILACIONES | 43,000,000.00 | 0.00 | 43,000,000.00 | 43,118,558.42 | 43,118,558.42 | 118,558.42 |
| 10 | INGRESOS DERIVADOS DE FINANCIAMIENTOS | 0.00 | 0.00 | 0.00 | 0.00 | 0.00 | 0.00 |
| TOTAL: | | 44,028,561.67 | 1,500,000.00 | 45,528,561.67 | 45,612,649.98 | 45,677,214.98 | 1,648,653.31 |
| Ingresos excedentes: | | | | | | | 1,648,653.31 |

DIRECTORA GENERAL

LIC. NORMA PATRICIA URIBE ALVARADO

JEFA DE ÁREA CONTABLE

L.A. IRMA FABIOLA CÁRDENAS OROZCO

DIRECTOR DE ADMINISTRACIÓN Y FINANZAS

ING. ALEJANDRO PLANCARTE HERNÁNDEZ

"BAJO PROTESTA DE DECIR VERDAD DECLARAMOS QUE LOS ESTADOS FINANCIEROS Y SUS NOTAS, SON RAZONABLEMENTE CORRECTOS Y SON RESPONSABILIDAD DEL EMISOR"

Fecha: 30/11/2025 08:47:40 a. m.



SISTEMA DIF MUNICIPAL COLIMA
Sistema Integral de Contabilidad Gubernamental
ESTADO ANALITICO DE INGRESOS
DEL 1 DE ENERO AL 30 DE NOVIEMBRE DE 2025
 (Cifras en Pesos)

Análisis por: Fuente de Financiamiento

| Clave Presupuestaria | Descripción | Ingreso | | | | | Diferencia |
|---|---|----------------------|--------------------------------------|----------------------|----------------------|----------------------|---------------------|
| | | Estimado Ene-Nov | Ampliaciones / (Reducciones) Ene-Nov | Modificado Ene-Nov | Devengado Ene-Nov | Recaudado Ene-Nov | |
| Rubro | Concepto | (1) | (2) | (3=1+2) | (4) | (5) | (6=5-1) |
| INGRESOS DEL PODER EJECUTIVO FEDERAL O ESTATAL Y DE LOS MUNICIPIOS | | | | | | | |
| | | 121,000.00 | 1,500,000.00 | 1,621,000.00 | 1,765,347.49 | 1,765,347.49 | 1,644,347.49 |
| 1 | IMPUESTOS | 0.00 | 0.00 | 0.00 | 0.00 | 0.00 | 0.00 |
| 2 | CUOTAS Y APORTACIONES DE SEGURIDAD SOCIAL | 0.00 | 0.00 | 0.00 | 0.00 | 0.00 | 0.00 |
| 3 | CONTRIBUCIONES DE MEJORAS | 0.00 | 0.00 | 0.00 | 0.00 | 0.00 | 0.00 |
| 4 | DERECHOS | 0.00 | 0.00 | 0.00 | 0.00 | 0.00 | 0.00 |
| 5 | PRODUCTOS | 0.00 | 0.00 | 0.00 | 0.00 | 0.00 | 0.00 |
| 6 | APROVECHAMIENTOS | 0.00 | 0.00 | 0.00 | 0.00 | 0.00 | 0.00 |
| 8 | PARTICIPACIONES, APORTACIONES, CONVENIOS, INCENTIVOS DERIVADOS DE LA COLABORACIÓN FISCAL Y FONDOS DISTINTOS DE APORTACIONES | 121,000.00 | 1,500,000.00 | 1,621,000.00 | 1,765,347.49 | 1,765,347.49 | 1,644,347.49 |
| | | 0.00 | 0.00 | 0.00 | 0.00 | 0.00 | 0.00 |
| 9 | TRANSFERENCIAS, ASIGNACIONES, SUBSIDIOS Y SUBVENCIONES, Y PENSIONES Y JUBILACIONES | 0.00 | 0.00 | 0.00 | 0.00 | 0.00 | 0.00 |
| INGRESOS DE LOS ENTES PÚBLICOS DE LOS PODERES LEGISLATIVO Y JUDICIAL, DE LOS ÓRGANOS AUTÓNOMOS Y DEL SECTOR PARAESTATAL O PARAMUNICIPAL, ASÍ COMO DE LAS EMPRESAS PRODUCTIVAS DEL ESTADO | | | | | | | |
| | | 43,907,561.67 | 0.00 | 43,907,561.67 | 43,847,302.49 | 43,911,867.49 | 4,305.82 |
| 2 | CUOTAS Y APORTACIONES DE SEGURIDAD SOCIAL | 0.00 | 0.00 | 0.00 | 0.00 | 0.00 | 0.00 |
| 5 | PRODUCTOS | 555,266.67 | 0.00 | 555,266.67 | 429,574.07 | 429,574.07 | -125,692.60 |
| 7 | INGRESOS POR VENTA DE BIENES, PRESTACIÓN DE SERVICIOS Y OTROS INGRESOS | 352,295.00 | 0.00 | 352,295.00 | 299,170.00 | 363,735.00 | 11,440.00 |
| 9 | TRANSFERENCIAS, ASIGNACIONES, SUBSIDIOS Y SUBVENCIONES, Y PENSIONES Y JUBILACIONES | 43,000,000.00 | 0.00 | 43,000,000.00 | 43,118,558.42 | 43,118,558.42 | 118,558.42 |
| INGRESOS DERIVADOS DE FINANCIAMIENTOS | | | | | | | |
| | | 0.00 | 0.00 | 0.00 | 0.00 | 0.00 | 0.00 |
| 10 | INGRESOS DERIVADOS DE FINANCIAMIENTOS | 0.00 | 0.00 | 0.00 | 0.00 | 0.00 | 0.00 |
| TOTAL: | | 44,028,561.67 | 1,500,000.00 | 45,528,561.67 | 45,612,649.98 | 45,677,214.98 | 1,648,653.31 |

"BAJO PROTESTA DE DECIR VERDAD DECLARAMOS QUE LOS ESTADOS FINANCIEROS Y SUS NOTAS, SON RAZONABLEMENTE CORRECTOS Y SON RESPONSABILIDAD DEL EMISOR"

Fecha: 30/11/2025 08:47:46 a. m.



SISTEMA DIF MUNICIPAL COLIMA
Sistema Integral de Contabilidad Gubernamental
ESTADO ANALITICO DE INGRESOS
DEL 1 DE ENERO AL 30 DE NOVIEMBRE DE 2025
(Cifras en Pesos)

Análisis por: Fuente de Financiamiento

| Clave Presupuestaria | Descripción | Ingreso | | | | Diferencia | |
|----------------------|-------------|------------------|--------------------------------------|--------------------|-------------------|------------|---------|
| | | Estimado Ene-Nov | Ampliaciones / (Reducciones) Ene-Nov | Modificado Ene-Nov | Devengado Ene-Nov | | |
| Rubro | Concepto | (1) | (2) | (3=1+2) | (4) | (5) | (6=5-1) |

Ingresos excedentes:

1,648,653.31

DIRECTORA GENERAL

LIC. NORMA PATRICIA BRIBE ALVARADO

JEFA DE ÁREA CONTABLE

L.A. IRMA FABIOLA CÁRDENAS OROZCO

DIRECTOR DE ADMINISTRACIÓN Y FINANZAS

ING. ALEJANDRO PLANCAETE HERNÁNDEZ



SISTEMA DIF MUNICIPAL COLIMA
Sistema Integral de Contabilidad Gubernamental
ESTADO ANALITICO DE INGRESOS
DEL 1 DE ENERO AL 30 DE NOVIEMBRE DE 2025
(Cifras en Pesos)

Análisis por: Fuente de Financiamiento

| Clave Presupuestaria | Descripción | Estimado Ene-Nov | Ampliaciones / (Reducciones) Ene-Nov | Ingreso | | Recaudado Ene-Nov | Diferencia |
|----------------------|-------------|------------------|--------------------------------------|--------------------|-------------------|-------------------|------------|
| | | | | Modificado Ene-Nov | Devengado Ene-Nov | | |
| Rubro | Concepto | (1) | (2) | (3=1+2) | (4) | (5) | (6=5-1) |

Nota: Estas firmas corresponden al ESTADO ANALITICO DE INGRESOS

- 1.- Incluye intereses que generan las cuentas bancarias del Poder Ejecutivo de la Federación, de las Entidades Federativas, así como de los Municipios.
- 2.- Incluye donativos en efectivo del Poder Ejecutivo, entre otros aprovechamientos.
- 3.- Otros Ingresos se refiere a los ingresos propios obtenidos por los Poderes Legislativo y Judicial, los Órganos Autónomos y las Entidades de la Administración Pública Paraestatal y Paramunicipal, por sus actividades diversas no inherentes a su operación que generan recursos y que no sean ingresos por venta de bienes o prestación de servicios, tales como donativos en efectivo, entre otros.



SISTEMA DIF MUNICIPAL COLIMA
 Sistema Integral de Contabilidad Gubernamental
ESTADO ANALITICO DE INGRESOS
DEL 1 DE ENERO AL 30 DE NOVIEMBRE DE 2025
 (Cifras en Pesos)

Análisis por: Clasificación por Rubro de Ingresos

| Clave Presupuestaria | Descripción | Ingreso | | | | | Diferencia |
|----------------------|---|----------------------|--------------------------------------|----------------------|----------------------|----------------------|---------------------|
| | | Estimado Ene-Nov | Ampliaciones / (Reducciones) Ene-Nov | Modificado Ene-Nov | Devengado Ene-Nov | Recaudado Ene-Nov | |
| Rubro | Concepto | (1) | (2) | (3=1+2) | (4) | (5) | (6=5-3) |
| 1 | IMPUESTOS | 0.00 | 0.00 | 0.00 | 0.00 | 0.00 | 0.00 |
| 2 | CUOTAS Y APORTACIONES DE SEGURIDAD SOCIAL | 0.00 | 0.00 | 0.00 | 0.00 | 0.00 | 0.00 |
| 3 | CONTRIBUCIONES DE MEJORAS | 0.00 | 0.00 | 0.00 | 0.00 | 0.00 | 0.00 |
| 4 | DERECHOS | 0.00 | 0.00 | 0.00 | 0.00 | 0.00 | 0.00 |
| 5 | PRODUCTOS | 0.00 | 0.00 | 0.00 | 0.00 | 0.00 | 0.00 |
| 6 | APROVECHAMIENTOS | 555,266.67 | 0.00 | 555,266.67 | 429,574.07 | 429,574.07 | -125,692.60 |
| 7 | INGRESOS POR VENTA DE BIENES, PRESTACIÓN DE SERVICIOS Y OTROS INGRESOS | 121,000.00 | 1,500,000.00 | 1,621,000.00 | 1,765,347.49 | 1,765,347.49 | 1,644,347.49 |
| | | 352,295.00 | 0.00 | 352,295.00 | 299,170.00 | 363,735.00 | 11,440.00 |
| 8 | PARTICIPACIONES, APORTACIONES, CONVENIOS, INCENTIVOS DERIVADOS DE LA COLABORACIÓN FISCAL Y FONDOS DISTINTOS DE APORTACIONES | 0.00 | 0.00 | 0.00 | 0.00 | 0.00 | 0.00 |
| 9 | TRANSFERENCIAS, ASIGNACIONES, SUBSIDIOS Y SUBVENCIONES, Y PENSIONES Y JUBILACIONES | 43,000,000.00 | 0.00 | 43,000,000.00 | 43,118,558.42 | 43,118,558.42 | 118,558.42 |
| 10 | INGRESOS DERIVADOS DE FINANCIAMIENTOS | 0.00 | 0.00 | 0.00 | 0.00 | 0.00 | 0.00 |
| TOTAL: | | 44,028,561.67 | 1,500,000.00 | 45,528,561.67 | 45,612,649.98 | 45,677,214.98 | 1,648,653.31 |

Ingresos excedentes:

1,648,653.31

Análisis por: Fuente de Financiamiento

| Clave Presupuestaria | Descripción | Ingreso | | | | | Diferencia |
|---|--|-------------------|--------------------------------------|---------------------|---------------------|---------------------|---------------------|
| | | Estimado Ene-Nov | Ampliaciones / (Reducciones) Ene-Nov | Modificado Ene-Nov | Devengado Ene-Nov | Recaudado Ene-Nov | |
| Rubro | Concepto | (1) | (2) | (3=1+2) | (4) | (5) | (6=5-3) |
| INGRESOS DEL PODER EJECUTIVO FEDERAL O ESTATAL Y DE LOS MUNICIPIOS | | 121,000.00 | 1,500,000.00 | 1,621,000.00 | 1,765,347.49 | 1,765,347.49 | 1,644,347.49 |
| 1 | IMPUESTOS | 0.00 | 0.00 | 0.00 | 0.00 | 0.00 | 0.00 |
| 2 | CUOTAS Y APORTACIONES DE SEGURIDAD SOCIAL | 0.00 | 0.00 | 0.00 | 0.00 | 0.00 | 0.00 |
| 3 | CONTRIBUCIONES DE MEJORAS | 0.00 | 0.00 | 0.00 | 0.00 | 0.00 | 0.00 |
| 4 | DERECHOS | 0.00 | 0.00 | 0.00 | 0.00 | 0.00 | 0.00 |
| 5 | PRODUCTOS | 0.00 | 0.00 | 0.00 | 0.00 | 0.00 | 0.00 |
| 6 | APROVECHAMIENTOS | 0.00 | 0.00 | 0.00 | 0.00 | 0.00 | 0.00 |
| 8 | PARTICIPACIONES, APORTACIONES, CONVENIOS, INCENTIVOS | 121,000.00 | 1,500,000.00 | 1,621,000.00 | 1,765,347.49 | 1,765,347.49 | 1,644,347.49 |
| | | 0.00 | 0.00 | 0.00 | 0.00 | 0.00 | 0.00 |

"BAJO PROTESTA DE DECIR VERDAD DECLARAMOS QUE LOS ESTADOS FINANCIEROS Y SUS NOTAS, SON RAZONABLEMENTE CORRECTOS Y SON RESPONSABILIDAD DEL EMISOR"

Fecha: 30/11/2025 08:47:53 a. m.



SISTEMA DIF MUNICIPAL COLIMA
Sistema Integral de Contabilidad Gubernamental
ESTADO ANALITICO DE INGRESOS
DEL 1 DE ENERO AL 30 DE NOVIEMBRE DE 2025
 (Cifras en Pesos)

Análisis por: Fuente de Financiamiento

| Clave Presupuestaria | Descripción | Ingreso | | | | | Diferencia |
|---|--|----------------------|--------------------------------------|----------------------|----------------------|----------------------|---------------------|
| | | Estimado Ene-Nov | Ampliaciones / (Reducciones) Ene-Nov | Modificado Ene-Nov | Devengado Ene-Nov | Recaudado Ene-Nov | |
| Rubro | Concepto | (1) | (2) | (3=1+2) | (4) | (5) | (6=5-1) |
| DERIVADOS DE LA COLABORACIÓN FISCAL Y FONDOS DISTINTOS DE APORTACIONES | | | | | | | |
| 9 | TRANSFERENCIAS, ASIGNACIONES, SUBSIDIOS Y SUBVENCIONES, Y PENSIONES Y JUBILACIONES | 0.00 | 0.00 | 0.00 | 0.00 | 0.00 | 0.00 |
| INGRESOS DE LOS ENTES PÚBLICOS DE LOS PODERES LEGISLATIVO Y JUDICIAL, DE LOS ÓRGANOS AUTÓNOMOS Y DEL SECTOR PARAESTATAL O PARAMUNICIPAL, ASÍ COMO DE LAS EMPRESAS PRODUCTIVAS DEL ESTADO | | 43,907,561.67 | 0.00 | 43,907,561.67 | 43,847,302.49 | 43,911,867.49 | 4,305.82 |
| 2 | CUOTAS Y APORTACIONES DE SEGURIDAD SOCIAL | 0.00 | 0.00 | 0.00 | 0.00 | 0.00 | 0.00 |
| 5 | PRODUCTOS | 555,266.67 | 0.00 | 555,266.67 | 429,574.07 | 429,574.07 | -125,692.60 |
| 7 | INGRESOS POR VENTA DE BIENES, PRESTACIÓN DE SERVICIOS Y OTROS INGRESOS | 352,295.00 | 0.00 | 352,295.00 | 299,170.00 | 363,735.00 | 11,440.00 |
| 9 | TRANSFERENCIAS, ASIGNACIONES, SUBSIDIOS Y SUBVENCIONES, Y PENSIONES Y JUBILACIONES | 43,000,000.00 | 0.00 | 43,000,000.00 | 43,118,558.42 | 43,118,558.42 | 118,558.42 |
| INGRESOS DERIVADOS DE FINANCIAMIENTOS | | 0.00 | 0.00 | 0.00 | 0.00 | 0.00 | 0.00 |
| 10 | INGRESOS DERIVADOS DE FINANCIAMIENTOS | 0.00 | 0.00 | 0.00 | 0.00 | 0.00 | 0.00 |
| TOTAL: | | 44,028,561.67 | 1,500,000.00 | 45,528,561.67 | 45,612,649.98 | 45,677,214.98 | 1,648,653.31 |
| Ingresos excedentes: | | | | | | 1,648,653.31 | |

"BAJO PROTESTA DE DECIR VERDAD DECLARAMOS QUE LOS ESTADOS FINANCIEROS Y SUS NOTAS, SON RAZONABLEMENTE CORRECTOS Y SON REPOSABILIDAD DEL EMISOR"

Fecha: 30/11/2025 08:47:53 a. m.



SISTEMA DIF MUNICIPAL COLIMA
Sistema Integral de Contabilidad Gubernamental
ESTADO ANALITICO DE INGRESOS
DEL 1 DE ENERO AL 30 DE NOVIEMBRE DE 2025
(Cifras en Pesos)

Análisis por: Fuente de Financiamiento

| Clave Presupuestaria | Descripción | Estimado Ene-Nov | Ampliaciones / (Reducciones) Ene-Nov | Ingreso Modificado Ene-Nov | Devengado Ene-Nov | Recaudado Ene-Nov | Diferencia |
|----------------------|-------------|------------------|--------------------------------------|----------------------------|-------------------|-------------------|------------|
| Rubro | Concepto | (1) | (2) | (3=1+2) | (4) | (5) | (6=5-1) |

DIRECTORA GENERAL

LIC. NORMA PATRICIA BRIBE ALVARADO

JEFA DE ÁREA CONTABLE

L.A. IRMA FABIOLA CÁRDENAS OROZCO

DIRECTOR DE ADMINISTRACIÓN Y FINANZAS

ING. ALEJANDRO PLANCARTE HERNÁNDEZ



SISTEMA DIF MUNICIPAL COLIMA
Sistema Integral de Contabilidad Gubernamental
ESTADO ANALITICO DE INGRESOS
DEL 1 DE ENERO AL 30 DE NOVIEMBRE DE 2025
(Cifras en Pesos)

Análisis por: Fuente de Financiamiento

| Clave Presupuestaria | Descripción | Ingreso | | | | Diferencia | |
|----------------------|-------------|------------------|--------------------------------------|--------------------|-------------------|------------|---------|
| | | Estimado Ene-Nov | Ampliaciones / (Reducciones) Ene-Nov | Modificado Ene-Nov | Devengado Ene-Nov | | |
| Rubro | Concepto | (1) | (2) | (3=1+2) | (4) | (5) | (6=5-1) |

Nota: Estas firmas corresponden al ESTADO ANALITICO DE INGRESOS

- 1.- Incluye intereses que generan las cuentas bancarias del Poder Ejecutivo de la Federación, de las Entidades Federativas, así como de los Municipios.
- 2.- Incluye donativos en efectivo del Poder Ejecutivo, entre otros aprovechamientos.
- 3.- Otros Ingresos se refiere a los ingresos propios obtenidos por los Poderes Legislativo y Judicial, los Órganos Autónomos y las Entidades de la Administración Pública Paraestatal y Paramunicipal, por sus actividades diversas no inherentes a su operación que generan recursos y que no sean ingresos por venta de bienes o prestación de servicios, tales como donativos en efectivo, entre otros.

Información Presupuestaria ■
Estado Analítico del Presupuesto de Egresos



DIF

INFORMACIÓN ANOR
GOBIERNO CAPITAL 2021-2027



SISTEMA DIF MUNICIPAL COLIMA
 Sistema Integral de Contabilidad Gubernamental
ESTADO ANALITICO DEL EJERCICIO DEL PRESUPUESTO DE EGRESOS
 Clasificador por Objeto del Gasto (Capítulo y Concepto)
DEL 1 DE ENERO AL 30 DE NOVIEMBRE DE 2025
 (Cifras en Pesos)

Análisis por: Clasificador por Objeto del Gasto

| Clave Presupuestaria Cap-Con | Descripción Concepto | Egresos | | | | | Subejercicio Ene-Nov |
|---------------------------------|---|----------------------------|---|----------------------------------|-----------------------------|--------------------------|-------------------------|
| | | Aprobado Ene-Nov (1) | Ampliaciones / (Reducciones) Ene-Nov (2) | Modificado Ene-Nov (3=1+2) | Devengado Ene-Nov (4) | Pagado Ene-Nov (5) | |
| 1 0 | SERVICIOS PERSONALES | 25,771,723.55 | 2,680,717.73 | 28,452,441.28 | 28,343,963.46 | 28,034,385.64 | 108,477.82 |
| 1 1 | REMUNERACIONES AL PERSONAL DE CARACTER PERMANENTE | 10,337,371.88 | -715.66 | 10,336,656.22 | 10,336,562.02 | 10,336,562.02 | 94.20 |
| 1 2 | REMUNERACIONES AL PERSONAL DE CARACTER TRANSITORIO | 2,701,782.60 | 2,764,714.68 | 5,466,497.28 | 5,466,497.28 | 5,466,497.28 | 0.00 |
| 1 3 | REMUNERACIONES ADICIONALES Y ESPECIALES | 3,601,760.58 | 62,368.00 | 3,664,128.58 | 3,663,127.43 | 3,663,127.43 | 1,001.15 |
| 1 4 | SEGURIDAD SOCIAL | 2,288,872.85 | 427,588.51 | 2,716,461.36 | 2,612,483.97 | 2,487,906.15 | 103,977.39 |
| 1 5 | OTRAS PRESTACIONES SOCIALES Y ECONOMICAS | 6,327,809.59 | -59,111.75 | 6,268,697.84 | 6,265,292.76 | 6,080,292.76 | 3,405.08 |
| 1 6 | PREVISIONES | 514,126.05 | -514,126.05 | 0.00 | 0.00 | 0.00 | 0.00 |
| 1 7 | PAGO DE ESTIMULOS A SERVIDORES PUBLICOS | 0.00 | 0.00 | 0.00 | 0.00 | 0.00 | 0.00 |
| 2 0 | MATERIALES Y SUMINISTROS | 1,013,321.51 | 489,981.22 | 1,503,302.73 | 1,375,198.25 | 1,375,108.25 | 128,104.48 |
| 2 1 | MATERIALES DE ADMINISTRACION, EMISION DE DOCUMENTOS Y ARTICULOS OFICIALES | 207,666.40 | 140,269.82 | 347,936.22 | 308,563.09 | 308,563.09 | 39,373.13 |
| 2 2 | ALIMENTOS Y UTENSILIOS | | | | | | |
| 2 3 | MATERIAS PRIMAS Y MATERIALES DE PRODUCCION Y COMERCIALIZACION | 293,082.62 | 149,687.59 | 442,770.21 | 417,306.89 | 417,216.89 | 25,463.32 |
| | | 0.00 | 0.00 | 0.00 | 0.00 | 0.00 | 0.00 |
| 2 4 | MATERIALES Y ARTICULOS DE CONSTRUCCION Y DE REPARACION | 29,942.03 | 73,052.85 | 102,994.88 | 101,125.98 | 101,125.98 | 1,868.90 |
| 2 5 | PRODUCTOS QUIMICOS, FARMACEUTICOS Y DE LABORATORIO | 40,382.67 | 22,450.19 | 62,832.86 | 62,832.86 | 62,832.86 | 0.00 |
| 2 6 | COMBUSTIBLES, LUBRICANTES Y ADITIVOS | 317,141.22 | 99,787.13 | 416,928.35 | 362,432.69 | 362,432.69 | 54,495.66 |
| 2 7 | VESTUARIO, BLANCOS, PRENDAS DE PROTECCION Y ARTICULOS DEPORTIVOS | 22,759.49 | -5,994.86 | 16,764.63 | 16,307.85 | 16,307.85 | 456.78 |
| 2 8 | MATERIALES Y SUMINISTROS PARA SEGURIDAD | 0.00 | 0.00 | 0.00 | 0.00 | 0.00 | 0.00 |
| 2 9 | HERRAMIENTAS, REFACCIONES Y ACCESORIOS MENORES | 102,347.08 | 10,728.50 | 113,075.58 | 106,628.89 | 106,628.89 | 6,446.69 |
| 3 0 | SERVICIOS GENERALES | 2,799,382.21 | -160,903.01 | 2,638,479.20 | 2,350,986.87 | 2,312,807.08 | 287,492.33 |
| 3 1 | SERVICIOS BASICOS | 229,060.92 | -22,189.41 | 206,871.51 | 104,246.36 | 104,246.36 | 102,625.15 |
| 3 2 | SERVICIOS DE ARRENDAMIENTO | 5,000.00 | 4,673.20 | 9,673.20 | 1,740.00 | 1,740.00 | 7,933.20 |
| 3 3 | SERVICIOS PROFESIONALES, CIENTIFICOS, TECNICOS Y OTROS SERVICIOS | 1,146,583.36 | -903,386.57 | 243,196.79 | 222,255.65 | 222,255.65 | 20,941.14 |
| 3 4 | SERVICIOS FINANCIEROS, BANCARIOS Y COMERCIALES | 99,269.73 | 0.00 | 99,269.73 | 83,424.40 | 83,424.40 | 15,845.33 |
| 3 5 | SERVICIOS DE INSTALACION, REPARACION, MANTENIMIENTO Y CONSERVACION | 498,671.92 | -285,053.19 | 213,618.73 | 190,659.48 | 190,659.48 | 22,959.25 |
| 3 6 | SERVICIOS DE COMUNICACION SOCIAL Y PUBLICIDAD | 0.00 | 0.00 | 0.00 | 0.00 | 0.00 | 0.00 |
| 3 7 | SERVICIOS DE TRASLADO Y VIATICOS | 51,500.00 | -47,471.04 | 4,028.96 | 2,528.96 | 2,528.96 | 1,500.00 |
| 3 8 | SERVICIOS OFICIALES | 495,472.00 | 1,060,191.00 | 1,555,663.00 | 1,451,838.74 | 1,438,763.95 | 103,824.26 |
| 3 9 | OTROS SERVICIOS GENERALES | 273,824.28 | 32,333.00 | 306,157.28 | 294,293.28 | 269,188.28 | 11,864.00 |
| 4 0 | TRANSFERENCIAS, ASIGNACIONES, SUBSIDIOS Y OTRAS AYUDAS | 13,545,253.42 | 1,577,280.90 | 15,122,534.32 | 13,849,750.34 | 13,143,536.03 | 1,272,783.98 |
| 4 1 | TRANSFERENCIAS INTERNAS Y ASIGNACIONES AL SECTOR PUBLICO | 0.00 | 0.00 | 0.00 | 0.00 | 0.00 | 0.00 |

"BAJO PROTESTA DE DECIR VERDAD DECLARAMOS QUE LOS ESTADOS FINANCIEROS Y SUS NOTAS, SON RAZONABLEMENTE CORRECTOS Y SON RESPONSABILIDAD DEL EMISOR"

Fecha: 30/11/2025 08:47:58 a. m.



SISTEMA DIF MUNICIPAL COLIMA
Sistema Integral de Contabilidad Gubernamental
ESTADO ANALITICO DEL EJERCICIO DEL PRESUPUESTO DE EGRESOS
 Clasificador por Objeto del Gasto (Capítulo y Concepto)
DEL 1 DE ENERO AL 30 DE NOVIEMBRE DE 2025
 (Cifras en Pesos)

Análisis por: Clasificador por Objeto del Gasto

| Clave Presupuestaria Cap-Con | Descripción Concepto | Egresos | | | | | |
|---------------------------------|---|----------------------------|---|----------------------------------|-----------------------------|--------------------------|------------------------------------|
| | | Aprobado Ene-Nov (1) | Ampliaciones / (Reducciones) Ene-Nov (2) | Modificado Ene-Nov (3=1+2) | Devengado Ene-Nov (4) | Pagado Ene-Nov (5) | Subejercicio Ene-Nov (6=3-4) |
| 4 2 | TRANSFERENCIAS AL RESTO DEL SECTOR PUBLICO | 0.00 | 0.00 | 0.00 | 0.00 | 0.00 | 0.00 |
| 4 3 | SUBSIDIOS Y SUBVENCIONES | 0.00 | 0.00 | 0.00 | 0.00 | 0.00 | 0.00 |
| 4 4 | AYUDAS SOCIALES | 973,874.84 | 1,149,361.14 | 2,123,235.98 | 913,253.77 | 910,898.98 | 1,209,982.21 |
| 4 5 | PENSIONES Y JUBILACIONES | 9,305,243.27 | -98,011.33 | 9,207,231.94 | 9,144,430.17 | 9,028,430.17 | 62,801.77 |
| 4 6 | TRANSFERENCIAS A FIDEICOMISOS, MANDATOS Y OTROS ANALOGOS | 0.00 | 0.00 | 0.00 | 0.00 | 0.00 | 0.00 |
| 4 7 | TRANSFERENCIAS A LA SEGURIDAD SOCIAL | 3,266,135.31 | 525,931.09 | 3,792,066.40 | 3,792,066.40 | 3,204,206.88 | 0.00 |
| 4 8 | DONATIVOS | 0.00 | 0.00 | 0.00 | 0.00 | 0.00 | 0.00 |
| 4 9 | TRANSFERENCIAS AL EXTERIOR | 0.00 | 0.00 | 0.00 | 0.00 | 0.00 | 0.00 |
| 5 0 | BIENES MUEBLES, INMUEBLES E INTANGIBLES | 120,250.00 | 15,362.25 | 135,612.25 | 36,311.25 | 36,311.25 | 99,301.00 |
| 5 1 | MOBILIARIO Y EQUIPO DE ADMINISTRACION | 46,916.67 | 6,439.00 | 53,355.67 | 27,388.00 | 27,388.00 | 25,967.67 |
| 5 2 | MOBILIARIO Y EQUIPO EDUCACIONAL Y RECREATIVO | 0.00 | 8,923.25 | 8,923.25 | 8,923.25 | 8,923.25 | 0.00 |
| 5 3 | EQUIPO E INSTRUMENTAL MEDICO Y DE LABORATORIO | 73,333.33 | 0.00 | 73,333.33 | 0.00 | 0.00 | 73,333.33 |
| 5 4 | VEHICULOS Y EQUIPO DE TRANSPORTE | 0.00 | 0.00 | 0.00 | 0.00 | 0.00 | 0.00 |
| 5 5 | EQUIPO DE DEFENSA Y SEGURIDAD | 0.00 | 0.00 | 0.00 | 0.00 | 0.00 | 0.00 |
| 5 6 | MAQUINARIA, OTROS EQUIPOS Y HERRAMIENTAS | 0.00 | 0.00 | 0.00 | 0.00 | 0.00 | 0.00 |
| 5 7 | ACTIVOS BIOLOGICOS | 0.00 | 0.00 | 0.00 | 0.00 | 0.00 | 0.00 |
| 5 8 | BIENES INMUEBLES | 0.00 | 0.00 | 0.00 | 0.00 | 0.00 | 0.00 |
| 5 9 | ACTIVOS INTANGIBLES | 0.00 | 0.00 | 0.00 | 0.00 | 0.00 | 0.00 |
| 6 0 | INVERSION PUBLICA | 0.00 | 0.00 | 0.00 | 0.00 | 0.00 | 0.00 |
| 6 1 | OBRA PUBLICA EN BIENES DE DOMINIO PUBLICO | 0.00 | 0.00 | 0.00 | 0.00 | 0.00 | 0.00 |
| 6 2 | OBRA PUBLICA EN BIENES PROPTIOS | 0.00 | 0.00 | 0.00 | 0.00 | 0.00 | 0.00 |
| 6 3 | PROYECTOS PRODUCTIVOS Y ACCIONES DE FOMENTO | 0.00 | 0.00 | 0.00 | 0.00 | 0.00 | 0.00 |
| 7 0 | INVERSIONES FINANCIERAS Y OTRAS PROVISIONES | 0.00 | 0.00 | 0.00 | 0.00 | 0.00 | 0.00 |
| 7 1 | INVERSIONES PARA EL FOMENTO DE ACTIVIDADES PRODUCTIVAS | 0.00 | 0.00 | 0.00 | 0.00 | 0.00 | 0.00 |
| 7 2 | ACCIONES Y PARTICIPACIONES DE CAPITAL | 0.00 | 0.00 | 0.00 | 0.00 | 0.00 | 0.00 |
| 7 3 | COMPRA DE TITULOS Y VALORES | 0.00 | 0.00 | 0.00 | 0.00 | 0.00 | 0.00 |
| 7 4 | CONCESION DE PRESTAMOS | 0.00 | 0.00 | 0.00 | 0.00 | 0.00 | 0.00 |
| 7 5 | INVERSIONES EN FIDEICOMISOS, MANDATOS Y OTROS ANALOGOS | 0.00 | 0.00 | 0.00 | 0.00 | 0.00 | 0.00 |
| 7 6 | OTRAS INVERSIONES FINANCIERAS | 0.00 | 0.00 | 0.00 | 0.00 | 0.00 | 0.00 |
| 7 9 | PROVISIONES PARA CONTINGENCIAS Y OTRAS EROGACIONES ESPECIALES | 0.00 | 0.00 | 0.00 | 0.00 | 0.00 | 0.00 |
| 8 0 | PARTICIPACIONES Y APORTACIONES | 0.00 | 0.00 | 0.00 | 0.00 | 0.00 | 0.00 |
| 8 1 | PARTICIPACIONES | 0.00 | 0.00 | 0.00 | 0.00 | 0.00 | 0.00 |
| 8 3 | APORTACIONES | 0.00 | 0.00 | 0.00 | 0.00 | 0.00 | 0.00 |
| 8 5 | CONVENIOS | 0.00 | 0.00 | 0.00 | 0.00 | 0.00 | 0.00 |

"BAJO PROTESTA DE DECIR VERDAD DECLARAMOS QUE LOS ESTADOS FINANCIEROS Y SUS NOTAS, SON RAZONABLEMENTE CORRECTOS Y SON RESPONSABILIDAD DEL EMISOR"



SISTEMA DIF MUNICIPAL COLIMA
 Sistema Integral de Contabilidad Gubernamental
ESTADO ANALITICO DEL EJERCICIO DEL PRESUPUESTO DE EGRESOS
 Clasificador por Objeto del Gasto (Capítulo y Concepto)
DEL 1 DE ENERO AL 30 DE NOVIEMBRE DE 2025
 (Cifras en Pesos)

Análisis por: Clasificador por Objeto del Gasto

| Clave Presupuestaria | Descripción | Egresos | | | | | Subejercicio Ene-Nov |
|--------------------------|--|----------------------|--|----------------------------|-----------------------|----------------------|----------------------|
| | | Aprobado Ene-Nov (1) | Ampliaciones / (Reducciones) Ene-Nov (2) | Modificado Ene-Nov (3=1+2) | Devengado Ene-Nov (4) | Pagado Ene-Nov (5) | |
| 9 0 | DEUDA PUBLICA | | | | | | |
| 9 1 | AMORTIZACION DE LA DEUDA PUBLICA | 0.00 | 0.00 | 0.00 | 0.00 | 0.00 | 0.00 |
| 9 2 | INTERESES DE LA DEUDA PUBLICA | 0.00 | 0.00 | 0.00 | 0.00 | 0.00 | 0.00 |
| 9 3 | COMISIONES DE LA DEUDA PUBLICA | 0.00 | 0.00 | 0.00 | 0.00 | 0.00 | 0.00 |
| 9 4 | GASTOS DE LA DEUDA PUBLICA | 0.00 | 0.00 | 0.00 | 0.00 | 0.00 | 0.00 |
| 9 5 | COSTO POR COBERTURAS | 0.00 | 0.00 | 0.00 | 0.00 | 0.00 | 0.00 |
| 9 6 | APOYOS FINANCIEROS | 0.00 | 0.00 | 0.00 | 0.00 | 0.00 | 0.00 |
| 9 9 | ADEUDOS DE EJERCICIOS FISCALES ANTERIORES (ADEFAS) | 0.00 | 0.00 | 0.00 | 0.00 | 0.00 | 0.00 |
| TOTAL DEL EGRESO: | | 43,249,930.69 | 4,602,439.09 | 47,852,369.78 | 45,956,210.17 | 44,902,148.25 | 1,896,159.61 |

DIRECTORA GENERAL

 LIC. NORMA PATRICIA URIBE ALVARADO

JEFA DE ÁREA CONTABLE

 L.A. IRMA FABIOLA CÁRDENAS OROZCO

DIRECTOR DE ADMINISTRACIÓN Y FINANZAS

 ING. ALEJANDRO PLANCARTE HERNÁNDEZ



SISTEMA DIF MUNICIPAL COLIMA
 Sistema Integral de Contabilidad Gubernamental
ESTADO ANALITICO DEL EJERCICIO DEL PRESUPUESTO DE EGRESOS
 Clasificación Económica (Tipo de Gasto)
DEL 1 DE ENERO AL 30 DE NOVIEMBRE DE 2025
 (Cifras en Pesos)

Análisis por: Clasificación Económica

| Clave Presupuestaria | Descripción | Egresos | | | | | Subejercicio Ene-Nov |
|--------------------------|--|----------------------|--------------------------------------|----------------------|----------------------|----------------------|----------------------|
| | | Aprobado Ene-Nov | Ampliaciones / (Reducciones) Ene-Nov | Modificado Ene-Nov | Devengado Ene-Nov | Pagado Ene-Nov | |
| TG | Concepto | (1) | (2) | (3=1+2) | (4) | (5) | (6=3-4) |
| 1 | GASTO CORRIENTE | 33,944,687.42 | 4,700,450.42 | 38,645,137.84 | 36,811,780.00 | 35,873,718.08 | 1,833,357.84 |
| 2 | GASTO DE CAPITAL | 0.00 | 0.00 | 0.00 | 0.00 | 0.00 | 0.00 |
| 3 | AMORTIZACION DE LA DEUDA Y DISMINUCION DE PASIVOS | 0.00 | 0.00 | 0.00 | 0.00 | 0.00 | 0.00 |
| 4 | PENSIONES Y JUBILACIONES | 9,305,243.27 | -98,011.33 | 9,207,231.94 | 9,144,430.17 | 9,028,430.17 | 62,801.77 |
| 5 | PARTICIAPCIONES | 0.00 | 0.00 | 0.00 | 0.00 | 0.00 | 0.00 |
| TOTAL DEL EGRESO: | | 43,249,930.69 | 4,602,439.09 | 47,852,369.78 | 45,956,210.17 | 44,902,148.25 | 1,896,159.61 |

DIRECTORA GENERAL

LIC. NORMA PATRICIA URIBE ALVARADO

JEFA DE ÁREA CONTABLE

L.A. IRMA FABIOLA CÁRDENAS OROZCO

DIRECTOR DE ADMINISTRACIÓN Y FINANZAS

ING. ALEJANDRO PLANCARTE HERNÁNDEZ



SISTEMA DIF MUNICIPAL COLIMA
 Sistema Integral de Contabilidad Gubernamental
ESTADO ANALITICO DEL EJERCICIO DEL PRESUPUESTO DE EGRESOS
 Clasificación Administrativa
DEL 1 DE ENERO AL 30 DE NOVIEMBRE DE 2025
 (Cifras en Pesos)

Análisis por: Clasificación Administrativa

| Clave Presupuestaria | Descripción Concepto | Egresos | | | | | Subejercicio Ene-Nov |
|----------------------|---|----------------------------|---|----------------------------------|-----------------------------|--------------------------|-------------------------|
| | | Aprobado Ene-Nov (1) | Ampliaciones / (Reducciones) Ene-Nov (2) | Modificado Ene-Nov (3=1+2) | Devengado Ene-Nov (4) | Pagado Ene-Nov (5) | |
| 01 | PRESIDENCIA | 978,542.15 | 744,200.25 | 1,722,742.40 | 1,647,262.22 | 1,643,262.22 | 75,480.18 |
| 01 02 | VOLUNTARIADO | 978,542.15 | 744,200.25 | 1,722,742.40 | 1,647,262.22 | 1,643,262.22 | 75,480.18 |
| 01 02 01 | VOLUNTARIADO | 978,542.15 | 744,200.25 | 1,722,742.40 | 1,647,262.22 | 1,643,262.22 | 75,480.18 |
| 02 | DIRECCION GENERAL | 2,091,377.94 | -257,290.97 | 1,834,086.97 | 1,821,199.82 | 1,805,947.82 | 12,887.15 |
| 02 01 | DIRECCION GENERAL | 2,091,377.94 | -257,290.97 | 1,834,086.97 | 1,821,199.82 | 1,805,947.82 | 12,887.15 |
| 02 01 01 | DIRECCION GENERAL | 2,091,377.94 | -257,290.97 | 1,834,086.97 | 1,821,199.82 | 1,805,947.82 | 12,887.15 |
| 03 | DIRECCION DE ADMINISTRACION Y FINANZAS | 13,749,498.67 | 986,227.96 | 14,735,726.63 | 14,273,329.10 | 13,488,786.76 | 462,397.53 |
| 03 01 | DIRECCION DE ADMINISTRACION Y FINANZAS | 979,909.51 | 159,875.60 | 1,139,785.11 | 1,068,374.92 | 1,064,374.92 | 71,410.19 |
| 03 01 01 | DIRECCION DE ADMINISTRACION Y FINANZAS | 979,909.51 | 159,875.60 | 1,139,785.11 | 1,068,374.92 | 1,064,374.92 | 71,410.19 |
| 03 02 | CONTABILIDAD | 524,872.56 | 154,613.11 | 679,485.67 | 672,820.78 | 672,820.78 | 6,664.89 |
| 03 02 01 | CONTABILIDAD | 524,872.56 | 154,613.11 | 679,485.67 | 672,820.78 | 672,820.78 | 6,664.89 |
| 03 03 | RECURSOS HUMANOS | 6,584,703.89 | 439,319.56 | 7,024,023.45 | 6,912,739.29 | 6,171,196.95 | 111,284.16 |
| 03 03 01 | RECURSOS HUMANOS | 6,584,703.89 | 439,319.56 | 7,024,023.45 | 6,912,739.29 | 6,171,196.95 | 111,284.16 |
| 03 04 | SERVICIOS GENERALES | 4,977,854.52 | 203,481.59 | 5,181,336.11 | 5,011,754.40 | 4,976,754.40 | 169,581.71 |
| 03 04 01 | SERVICIOS GENERALES | 4,977,854.52 | 203,481.59 | 5,181,336.11 | 5,011,754.40 | 4,976,754.40 | 169,581.71 |
| 03 05 | CONTROL PATRIMONIAL - SISTEMAS | 682,158.19 | 28,938.10 | 711,096.29 | 607,639.71 | 603,639.71 | 103,456.58 |
| 03 05 01 | CONTROL PATRIMONIAL- SISTEMAS | 682,158.19 | 28,938.10 | 711,096.29 | 607,639.71 | 603,639.71 | 103,456.58 |
| 04 | COORDINACION DE SERVICIOS MEDICOS | 3,747,473.71 | 211,034.73 | 3,958,508.44 | 3,917,593.14 | 3,887,770.35 | 40,915.30 |
| 04 01 | COORDINACION DE SERVICIOS MEDICOS | 3,741,165.27 | 211,031.73 | 3,952,197.00 | 3,912,441.15 | 3,882,618.36 | 39,755.85 |
| 04 01 01 | COORDINACION DE SERVICIOS MEDICOS | 3,741,165.27 | 211,031.73 | 3,952,197.00 | 3,912,441.15 | 3,882,618.36 | 39,755.85 |
| 04 02 | CONSULTORIOS MEDICOS | 6,308.44 | 3.00 | 6,311.44 | 5,151.99 | 5,151.99 | 1,159.45 |
| 04 02 03 | CONSULTORIO LA ESTANCIA | 1,382.61 | 0.00 | 1,382.61 | 1,324.00 | 1,324.00 | 58.61 |
| 04 02 14 | CONSULTORIO INFONAVIT | 4,925.83 | 3.00 | 4,928.83 | 3,827.99 | 3,827.99 | 1,100.84 |
| 05 | COORDINACION DE ASISTENCIA JURIDICA | 1,779,473.68 | 396,533.34 | 2,176,007.02 | 2,170,848.21 | 2,158,848.21 | 5,158.81 |
| 05 01 | COORDINACION DE ASISTENCIA JURIDICA | 1,779,473.68 | 396,533.34 | 2,176,007.02 | 2,170,848.21 | 2,158,848.21 | 5,158.81 |
| 05 01 01 | COORDINACION JURIDICA | 1,779,473.68 | 396,533.34 | 2,176,007.02 | 2,170,848.21 | 2,158,848.21 | 5,158.81 |
| 06 | COORDINACION DE ASISTENCIA SOCIAL, GESTION Y VINCULACION | 3,332,621.53 | 675,224.14 | 4,007,845.67 | 3,886,712.87 | 3,856,358.08 | 121,132.80 |
| 06 01 | COORDINACION DE ASISTENCIA SOCIAL, GESTION Y VINCULACION | 359,901.40 | 639,781.94 | 999,683.34 | 999,683.34 | 999,683.34 | 0.00 |
| 06 01 01 | COORDINACION DE ASISTENCIA SOCIAL | 359,901.40 | 639,781.94 | 999,683.34 | 999,683.34 | 999,683.34 | 0.00 |
| 06 02 | GESTION Y VINCULACION | 508,863.65 | 4,980.88 | 513,844.53 | 513,844.53 | 509,844.53 | 0.00 |
| 06 02 01 | GESTION Y VINCULACION | 508,863.65 | 4,980.88 | 513,844.53 | 513,844.53 | 509,844.53 | 0.00 |
| 06 04 | MAVI | 345,448.65 | 191,437.85 | 536,886.50 | 533,051.27 | 529,051.27 | 3,835.23 |
| 06 04 01 | MAVI | 345,448.65 | 191,437.85 | 536,886.50 | 533,051.27 | 529,051.27 | 3,835.23 |
| 06 05 | ASISTENCIA SOCIAL | 2,118,407.83 | -160,976.53 | 1,957,431.30 | 1,840,133.73 | 1,817,778.94 | 117,297.57 |

*BAJO PROTESTA DE DECIR VERDAD DECLARAMOS QUE LOS ESTADOS FINANCIEROS Y SUS NOTAS, SON RAZONABLEMENTE CORRECTOS Y SON REPOSABILIDAD DEL EMISOR"



SISTEMA DIF MUNICIPAL COLIMA
Sistema Integral de Contabilidad Gubernamental
ESTADO ANALITICO DEL EJERCICIO DEL PRESUPUESTO DE EGRESOS
 Clasificación Administrativa
DEL 1 DE ENERO AL 30 DE NOVIEMBRE DE 2025
 (Cifras en Pesos)

Análisis por: Clasificación Administrativa

| Clave Presupuestaria UP-UR-UE | Descripción Concepto | Egresos | | | | | Subejercicio Ene-Nov (6=3-4) |
|----------------------------------|--|----------------------------|---|----------------------------------|-----------------------------|--------------------------|------------------------------------|
| | | Aprobado Ene-Nov (1) | Ampliaciones / (Reducciones) Ene-Nov (2) | Modificado Ene-Nov (3=1+2) | Devengado Ene-Nov (4) | Pagado Ene-Nov (5) | |
| 06 05 01 | ASISTENCIA SOCIAL | 2,118,407.83 | -160,976.53 | 1,957,431.30 | 1,840,133.73 | 1,817,778.94 | 117,297.57 |
| 07 | PROGRAMAS ALIMENTARIOS | 3,213,624.92 | 1,702,192.08 | 4,915,817.00 | 3,861,874.76 | 3,836,784.76 | 1,053,942.24 |
| 07 01 | PROGRAMAS ALIMENTARIOS | 1,014,918.49 | 93,714.39 | 1,108,632.88 | 1,108,632.88 | 1,107,632.88 | 0.00 |
| 07 01 01 | PROGRAMAS ALIMENTARIOS | 1,014,918.49 | 93,714.39 | 1,108,632.88 | 1,108,632.88 | 1,107,632.88 | 0.00 |
| 07 02 | DESAYUNOS ESCOLARES | 392,082.83 | -5,227.89 | 386,854.94 | 374,387.62 | 370,387.62 | 12,467.32 |
| 07 02 01 | DESAYUNOS ESCOLARES | 392,082.83 | -5,227.89 | 386,854.94 | 374,387.62 | 370,387.62 | 12,467.32 |
| 07 04 | COMEDORES COMUNITARIOS | 1,240,983.95 | 151,335.33 | 1,392,319.28 | 1,383,126.39 | 1,367,036.39 | 9,192.89 |
| 07 04 01 | COMEDORES COMUNITARIOS | 1,240,983.95 | 151,335.33 | 1,392,319.28 | 1,383,126.39 | 1,367,036.39 | 9,192.89 |
| 07 05 | CANASTA BASICA | 565,639.65 | 1,462,370.25 | 2,028,009.90 | 995,727.87 | 991,727.87 | 1,032,282.03 |
| 07 05 01 | CANASTA BASICA | 565,639.65 | 1,462,370.25 | 2,028,009.90 | 995,727.87 | 991,727.87 | 1,032,282.03 |
| 08 | PANNAR | 860,348.81 | 231,493.26 | 1,091,842.07 | 1,085,020.44 | 1,081,020.44 | 6,821.63 |
| 08 01 | PANNAR | 860,348.81 | 231,493.26 | 1,091,842.07 | 1,085,020.44 | 1,081,020.44 | 6,821.63 |
| 08 01 01 | PANNAR | 860,348.81 | 231,493.26 | 1,091,842.07 | 1,085,020.44 | 1,081,020.44 | 6,821.63 |
| 10 | COORDINACION DE ADULTOS EN PLENITUD Y POBLACION VULNERABLE | 1,640,282.93 | -51,406.37 | 1,588,876.56 | 1,583,936.70 | 1,579,936.70 | 4,939.86 |
| 10 01 | COORDINACION DE ADULTOS EN PLENITUD Y POBLACION VULNERABLE | 1,640,282.93 | -51,406.37 | 1,588,876.56 | 1,583,936.70 | 1,579,936.70 | 4,939.86 |
| 10 01 01 | COORDINACION DE ADULTOS EN PLENITUD Y POBLACION VULNERABLE | 1,640,282.93 | -51,406.37 | 1,588,876.56 | 1,583,936.70 | 1,579,936.70 | 4,939.86 |
| 11 | COMUNICACION SOCIAL | 793,629.18 | 93,607.35 | 887,236.53 | 886,902.21 | 878,902.21 | 334.32 |
| 11 01 | COMUNICACION SOCIAL | 793,629.18 | 93,607.35 | 887,236.53 | 886,902.21 | 878,902.21 | 334.32 |
| 11 01 01 | COMUNICACION SOCIAL | 793,629.18 | 93,607.35 | 887,236.53 | 886,902.21 | 878,902.21 | 334.32 |
| 12 | JUBILADOS Y PENSIONADOS | 9,305,243.27 | -98,011.33 | 9,207,231.94 | 9,144,430.17 | 9,028,430.17 | 62,801.77 |
| 12 01 | JUBILADOS Y PENSIONADOS | 9,305,243.27 | -98,011.33 | 9,207,231.94 | 9,144,430.17 | 9,028,430.17 | 62,801.77 |
| 12 01 01 | JUBILADOS Y PENSIONADOS | 9,305,243.27 | -98,011.33 | 9,207,231.94 | 9,144,430.17 | 9,028,430.17 | 62,801.77 |
| 13 | CASA CARACOL (CENTRO DE ASISTENCIA, RESGUARDO Y ATENCIÓN) | 1,757,813.90 | -31,365.35 | 1,726,448.55 | 1,677,100.53 | 1,656,100.53 | 49,348.02 |
| 13 01 | CASA CARACOL (CENTRO DE ASISTENCIA, RESGUARDO Y ATENCIÓN) | 1,757,813.90 | -31,365.35 | 1,726,448.55 | 1,677,100.53 | 1,656,100.53 | 49,348.02 |
| 13 01 01 | CASA CARACOL (CENTRO DE ASISTENCIA, RESGUARDO Y ATENCIÓN) | 1,757,813.90 | -31,365.35 | 1,726,448.55 | 1,677,100.53 | 1,656,100.53 | 49,348.02 |
| TOTAL DEL EGRESO: | | 43,249,930.69 | 4,602,439.09 | 47,852,369.78 | 45,956,210.17 | 44,902,148.25 | 1,896,159.61 |

BAJO PROTESTA DE DECIR VERDAD DECLARAMOS QUE LOS ESTADOS FINANCIEROS Y SUS NOTAS, SON RAZONABLEMENTE CORRECTOS Y SON REPOSABILIDAD DEL EMISOR



SISTEMA DIF MUNICIPAL COLIMA
Sistema Integral de Contabilidad Gubernamental
ESTADO ANALITICO DEL EJERCICIO DEL PRESUPUESTO DE EGRESOS
Clasificación Administrativa
DEL 1 DE ENERO AL 30 DE NOVIEMBRE DE 2025
(Cifras en Pesos)

Análisis por: Clasificación Administrativa

| Clave Presupuestaria | Descripción Concepto | Egresos | | | | | Subejercicio Ene-Nov |
|----------------------|-------------------------|----------------------------|---|----------------------------------|-----------------------------|--------------------------|-------------------------|
| | | Aprobado Ene-Nov (1) | Ampliaciones / (Reducciones) Ene-Nov (2) | Modificado Ene-Nov (3-1+2) | Devengado Ene-Nov (4) | Pagado Ene-Nov (5) | |
| UP-UR-UE | | | | | | | (6-3-1) |

Nota: Estas firmas corresponden al ESTADO ANALITICO DEL EJERCICIO DEL PRESUPUESTO DE EGRESOS

JEFA DE ÁREA CONTABLE



L.A. IRMA FABIOLA CÁRDENAS OROZCO

DIRECTORA GENERAL



LIC. NORMA PATRICIA URIBE ALVARADO

DIRECTOR DE ADMINISTRACIÓN Y FINANZAS



ING. ALEJANDRO PLANCARTE HERNÁNDEZ



SISTEMA DIF MUNICIPAL COLIMA
Sistema Integral de Contabilidad Gubernamental
ESTADO ANALITICO DEL EJERCICIO DEL PRESUPUESTO DE EGRESOS
 Clasificación Funcional (Finalidad y Función)
DEL 1 DE ENERO AL 30 DE NOVIEMBRE DE 2025
 (Cifras en Pesos)

Análisis por: Clasificación Funcional

| Clave Presupuestaria | Descripción | Egresos | | | | | |
|----------------------|---|----------------------|--------------------------------------|----------------------|----------------------|----------------------|----------------------|
| | | Aprobado Ene-Nov | Ampliaciones / (Reducciones) Ene-Nov | Modificado Ene-Nov | Devengado Ene-Nov | Pagado Ene-Nov | Subejercicio Ene-Nov |
| Fin-Fun | Concepto | (1) | (2) | (3=L+2) | (4) | (5) | (6=3-4) |
| 01 | GOBIERNO | 0.00 | 0.00 | 0.00 | 0.00 | 0.00 | 0.00 |
| 01 01 | LEGISLACION | 0.00 | 0.00 | 0.00 | 0.00 | 0.00 | 0.00 |
| 01 02 | JUSTICIA | 0.00 | 0.00 | 0.00 | 0.00 | 0.00 | 0.00 |
| 01 03 | COORDINACION DE LA POLITICA DE GOBIERNO | 0.00 | 0.00 | 0.00 | 0.00 | 0.00 | 0.00 |
| 01 04 | RELACIONES EXTERIORES | 0.00 | 0.00 | 0.00 | 0.00 | 0.00 | 0.00 |
| 01 05 | ASUNTOS FINANCIEROS Y HACENDARIOS | 0.00 | 0.00 | 0.00 | 0.00 | 0.00 | 0.00 |
| 01 06 | SEGURIDAD NACIONAL | 0.00 | 0.00 | 0.00 | 0.00 | 0.00 | 0.00 |
| 01 07 | ASUNTOS DE ORDEN PUBLICO Y DE SEGURIDAD INTERIOR | 0.00 | 0.00 | 0.00 | 0.00 | 0.00 | 0.00 |
| 01 08 | OTROS SERVICIOS GENERALES | 0.00 | 0.00 | 0.00 | 0.00 | 0.00 | 0.00 |
| 02 | DESARROLLO SOCIAL | 43,249,930.69 | 4,602,439.09 | 47,852,369.78 | 45,956,210.17 | 44,902,148.25 | 1,896,159.61 |
| 02 01 | PROTECCION AMBIENTAL | 0.00 | 0.00 | 0.00 | 0.00 | 0.00 | 0.00 |
| 02 02 | VIVIENDA Y SERVICIOS A LA COMUNIDAD | 0.00 | 0.00 | 0.00 | 0.00 | 0.00 | 0.00 |
| 02 03 | SALUD | 0.00 | 0.00 | 0.00 | 0.00 | 0.00 | 0.00 |
| 02 04 | RECREACION, CULTURA Y OTRAS MANIFESTACIONES SOCIALES | 0.00 | 0.00 | 0.00 | 0.00 | 0.00 | 0.00 |
| 02 05 | EDUCACION | 0.00 | 0.00 | 0.00 | 0.00 | 0.00 | 0.00 |
| 02 06 | PROTECCION SOCIAL | 43,249,930.69 | 4,602,439.09 | 47,852,369.78 | 45,956,210.17 | 44,902,148.25 | 1,896,159.61 |
| 02 07 | OTROS ASUNTOS SOCIALES | 0.00 | 0.00 | 0.00 | 0.00 | 0.00 | 0.00 |
| 03 | DESARROLLO ECONOMICO | 0.00 | 0.00 | 0.00 | 0.00 | 0.00 | 0.00 |
| 03 01 | ASUNTOS ECONOMICOS, COMERCIALES Y LABORALES EN GENERAL | 0.00 | 0.00 | 0.00 | 0.00 | 0.00 | 0.00 |
| 03 02 | AGROPECUARIA, SILVICULTURA, PESCA Y CAZA | 0.00 | 0.00 | 0.00 | 0.00 | 0.00 | 0.00 |
| 03 03 | COMBUSTIBLES Y ENERGIA | 0.00 | 0.00 | 0.00 | 0.00 | 0.00 | 0.00 |
| 03 04 | MINERIA, MANUFACTURAS Y CONSTRUCCION | 0.00 | 0.00 | 0.00 | 0.00 | 0.00 | 0.00 |
| 03 05 | TRANSPORTE | 0.00 | 0.00 | 0.00 | 0.00 | 0.00 | 0.00 |
| 03 06 | COMUNICACIONES | 0.00 | 0.00 | 0.00 | 0.00 | 0.00 | 0.00 |
| 03 07 | TURISMO | 0.00 | 0.00 | 0.00 | 0.00 | 0.00 | 0.00 |
| 03 08 | CIENCIA, TECNOLOGIA E INNOVACION | 0.00 | 0.00 | 0.00 | 0.00 | 0.00 | 0.00 |
| 03 09 | OTRAS INDUSTRIAS Y OTROS ASUNTOS ECONOMICOS | 0.00 | 0.00 | 0.00 | 0.00 | 0.00 | 0.00 |
| 04 | OTRAS NO CLASIFICADAS EN FUNCIONES ANTERIORES | 0.00 | 0.00 | 0.00 | 0.00 | 0.00 | 0.00 |
| 04 01 | TRANSACCIONES DE LA DEUDA PUBLICA / COSTO FINANCIERO DE LA DEUDA | 0.00 | 0.00 | 0.00 | 0.00 | 0.00 | 0.00 |
| 04 02 | TRANSFERENCIAS, PARTICIPACIONES Y APORTACIONES ENTRE DIFERENTES NIVELES Y ORDENES DE GOBIERNO | 0.00 | 0.00 | 0.00 | 0.00 | 0.00 | 0.00 |
| 04 03 | SANEAMIENTO DEL SISTEMA FINANCIERO | 0.00 | 0.00 | 0.00 | 0.00 | 0.00 | 0.00 |
| 04 04 | ADEUDOS DE EJERCICIOS FISCALES ANTERIORES | 0.00 | 0.00 | 0.00 | 0.00 | 0.00 | 0.00 |

"BAJO PROTESTA DE DECIR VERDAD DECLARAMOS QUE LOS ESTADOS FINANCIEROS Y SUS NOTAS, SON RAZONABLEMENTE CORRECTOS Y SON REPONSABILIDAD DEL EMISOR"



SISTEMA DIF MUNICIPAL COLIMA
Sistema Integral de Contabilidad Gubernamental
ESTADO ANALITICO DEL EJERCICIO DEL PRESUPUESTO DE EGRESOS
Clasificación Funcional (Finalidad y Función)
DEL 1 DE ENERO AL 30 DE NOVIEMBRE DE 2025
(Cifras en Pesos)

Análisis por: Clasificación Funcional

| Clave Presupuestaria | Descripción | Egresos | | | | | Subejercicio |
|--------------------------|-------------|-------------------------|---|-------------------------------|--------------------------|-----------------------|---------------------|
| | | Aprobado Ene-Nov (1) | Ampliaciones / (Reducciones) Ene-Nov (2) | Modificado Ene-Nov (3=1+2) | Devengado Ene-Nov (4) | Pagado Ene-Nov (5) | |
| Fin-Fun | Concepto | | | | | | |
| TOTAL DEL EGRESO: | | 43,249,930.69 | 4,602,439.09 | 47,852,369.78 | 45,956,210.17 | 44,902,148.25 | 1,896,159.61 |

DIRECTORA GENERAL

LIC. NORMA PATRICIA URIBE ALVARADO

JEFA DE ÁREA CONTABLE

L.A. IRMA FABIOLA CÁRDENAS OROZCO

DIRECTOR DE ADMINISTRACIÓN Y FINANZAS

ING. ALEJANDRO PLANCARTE HERNÁNDEZ



SISTEMA DIF MUNICIPAL COLIMA
 Sistema Integral de Contabilidad Gubernamental
ESTADO ANALITICO DEL EJERCICIO DEL PRESUPUESTO DE EGRESOS
 Fuente de Financiamiento
DEL 1 DE ENERO AL 30 DE NOVIEMBRE DE 2025
 (Cifras en Pesos)

Análisis por: Fuente de Financiamiento

| Clave Presupuestaria | Descripción Concepto | Egresos | | | | | Subejercicio Ene-Nov (6=3-4) |
|--------------------------|-------------------------|----------------------------|---|----------------------------------|-----------------------------|--------------------------|------------------------------------|
| | | Aprobado Ene-Nov (1) | Ampliaciones / (Reducciones) Ene-Nov (2) | Modificado Ene-Nov (3=1+2) | Devengado Ene-Nov (4) | Pagado Ene-Nov (5) | |
| 01 | NO ETIQUETADO | 43,249,930.69 | 4,602,439.09 | 47,852,369.78 | 45,956,210.17 | 44,902,148.25 | 1,896,159.61 |
| 01 04 | INGRESOS PROPIOS | 43,249,930.69 | 4,602,439.09 | 47,852,369.78 | 45,956,210.17 | 44,902,148.25 | 1,896,159.61 |
| 01 04 01 | INGRESOS PROPIOS | 43,249,930.69 | 4,602,439.09 | 47,852,369.78 | 45,956,210.17 | 44,902,148.25 | 1,896,159.61 |
| TOTAL DEL EGRESO: | | 43,249,930.69 | 4,602,439.09 | 47,852,369.78 | 45,956,210.17 | 44,902,148.25 | 1,896,159.61 |

DIRECTORA GENERAL

LIC. NORMA PATRICIA URIBE ALVARADO

JEFA DE ÁREA CONTABLE

L.A. IRMA FABIOLA CÁRDENAS OROZCO

DIRECTOR DE ADMINISTRACIÓN Y FINANZAS

ING. ALEJANDRO PLANCARTE HERNÁNDEZ



SISTEMA DIF MUNICIPAL COLIMA
Sistema Integral de Contabilidad Gubernamental
ESTADO ANALITICO DEL EJERCICIO DEL PRESUPUESTO DE EGRESOS

Ubicación Geográfica
DEL 1 DE ENERO AL 30 DE NOVIEMBRE DE 2025
(Cifras en Pesos)

Análisis por: Ubicación Geográfica

| Clave Presupuestaria | Descripción | Egresos | | | | | Subejercicio Ene-Nov |
|--------------------------|-------------|----------------------|--------------------------------------|----------------------|----------------------|----------------------|----------------------|
| | | Aprobado Ene-Nov | Ampliaciones / (Reducciones) Ene-Nov | Modificado Ene-Nov | Devengado Ene-Nov | Pagado Ene-Nov | |
| Ent-Mun-Loc-Col | Concepto | (1) | (2) | (3=1+2) | (4) | (5) | (6=3+4) |
| 06 COLIMA | | 43,249,930.69 | 4,602,439.09 | 47,852,369.78 | 45,956,210.17 | 44,902,148.25 | 1,896,159.61 |
| 06 002 COLIMA | | 43,249,930.69 | 4,602,439.09 | 47,852,369.78 | 45,956,210.17 | 44,902,148.25 | 1,896,159.61 |
| TOTAL DEL EGRESO: | | 43,249,930.69 | 4,602,439.09 | 47,852,369.78 | 45,956,210.17 | 44,902,148.25 | 1,896,159.61 |

DIRECTORA GENERAL

LIC. NORMA PATRICIA URIBE ALVARADO

JEFA DE ÁREA CONTABLE

L.A. IRMA FABIOLA CÁRDENAS OROZCO

DIRECTOR DE ADMINISTRACIÓN Y FINANZAS

ING. ALEJANDRO PLANCARTE HERNÁNDEZ

Información de Deuda ■



DIF

DEPARTAMENTO DE INICIATIVAS
CULTURALES
GOBIERNO DE ASTURIAS 2021-2024



SISTEMA DIF MUNICIPAL COLIMA
Sistema Integral de Contabilidad Gubernamental
ENDEUDAMIENTO NETO
DEL 1 DE ENERO AL 30 DE NOVIEMBRE DE 2025
(Cifras en Pesos)

| Identificación de Crédito o Instrumento | Contratación/Colocación | Amortización | Endeudamiento Neto |
|--|-------------------------|--------------|--------------------|
| | A | B | C = A - B |
| Créditos Bancarios | | | |
| Total Créditos Bancarios | 0.00 | 0.00 | 0.00 |
| Otros Instrumentos de Deuda | | | |
| Total Otros Instrumentos de Deuda | 0.00 | 0.00 | 0.00 |
| TOTAL | 0.00 | 0.00 | 0.00 |

JEFA DE ÁREA CONTABLE

L.A. IRMA FABIOLA CÁRDENAS OROZCO

DIRECTORA GENERAL

LIC. NORMA PATRICIA URIBE ALVARADO

DIRECTOR DE ADMINISTRACIÓN Y FINANZAS

ING. ALEJANDRO PLANCARTE HERNÁNDEZ



SISTEMA DIF MUNICIPAL COLIMA
Sistema Integral de Contabilidad Gubernamental
INTERESES DE LA DEUDA
DEL 1 DE ENERO AL 30 DE NOVIEMBRE DE 2025
(Cifras en Pesos)

| Identificación de Crédito o Instrumento | Devengado | Pagado |
|--|-------------|-------------|
| Créditos Bancarios | | |
| Total de Intereses de Créditos Bancarios | 0.00 | 0.00 |
| Otros Instrumentos de Deuda | | |
| Total de Intereses de Otros Instrumentos de Deuda | 0.00 | 0.00 |
| TOTAL | 0.00 | 0.00 |

JEFA DE ÁREA CONTABLE

L.A. IRMA FABIOLA CÁRDENAS OROZCO

DIRECTORA GENERAL

LIC. NORMA PATRICIA URIBE ALVARADO

DIRECTOR DE ADMINISTRACIÓN Y FINANZAS

ING. ALEJANDRO PLANCARTE HERNÁNDEZ

Información Programática ■



DIF

DEPARTAMENTO DE INICIATIVAS
Y PROGRAMAS DE SERVICIOS
SOLUCIÓN CASI (TEL. 202-724-7117)



SISTEMA DIF MUNICIPAL COLIMA
Sistema Integral de Contabilidad Gubernamental
GASTO POR CATEGORIA PROGRAMATICA
DEL 1 DE ENERO AL 30 DE NOVIEMBRE DE 2025
 (Cifras en Pesos)

Análisis por: Modalidad de Programa

| Clave Presupuestaria GGasto-TProg-Mod | Descripción Concepto | Egresos | | | | | Subejercicio Ene-Nov (6=3-4) |
|--|-------------------------|----------------------------|--|----------------------------------|-----------------------------|--------------------------|------------------------------------|
| | | Aprobado Ene-Nov (1) | Amplificatorias / (Reducciones) Ene-Nov (2) | Modificado Ene-Nov (3=1+2) | Devengado Ene-Nov (4) | Pagado Ene-Nov (5) | |
| 1 PROGRAMAS | | 43,249,930.69 | 4,602,439.09 | 47,852,369.78 | 45,956,210.17 | 44,902,148.25 | 1,896,159.61 |
| 1 1 SUBSIDIOS: SECTOR SOCIAL Y PRIVADO O ENTIDADES FEDERATIVAS Y MUNICIPIOS | | 0.00 | 0.00 | 0.00 | 0.00 | 0.00 | 0.00 |
| 1 1 S SUJETOS A REGLAS DE OPERACIÓN | | 0.00 | 0.00 | 0.00 | 0.00 | 0.00 | 0.00 |
| 1 1 U OTROS SUBSIDIOS | | 0.00 | 0.00 | 0.00 | 0.00 | 0.00 | 0.00 |
| 1 2 DESEMPEÑO DE LAS FUNCIONES | | 43,249,930.69 | 4,602,439.09 | 47,852,369.78 | 45,956,210.17 | 44,902,148.25 | 1,896,159.61 |
| 1 2 E PRESTACION DE SERVICIOS PUBLICOS | | 43,249,930.69 | 4,602,439.09 | 47,852,369.78 | 45,956,210.17 | 44,902,148.25 | 1,896,159.61 |
| 1 2 B PROVISION DE BIENES PUBLICOS | | 0.00 | 0.00 | 0.00 | 0.00 | 0.00 | 0.00 |
| 1 2 P PLANEACIÓN, SEGUIMIENTO Y EVALUACIÓN DE POLÍTICAS PÚBLICAS | | 0.00 | 0.00 | 0.00 | 0.00 | 0.00 | 0.00 |
| 1 2 F PROMOCIÓN Y FOMENTO | | 0.00 | 0.00 | 0.00 | 0.00 | 0.00 | 0.00 |
| 1 2 G REGULACIÓN Y SUPERVISIÓN | | 0.00 | 0.00 | 0.00 | 0.00 | 0.00 | 0.00 |
| 1 2 A FUNCIONES DE LAS FUERZAS ARMADAS (ÚNICAMENTE GOBIERNO FEDERAL) | | 0.00 | 0.00 | 0.00 | 0.00 | 0.00 | 0.00 |
| 1 2 R ESPECÍFICOS | | 0.00 | 0.00 | 0.00 | 0.00 | 0.00 | 0.00 |
| 1 2 K PROYECTOS DE INVERSIÓN | | 0.00 | 0.00 | 0.00 | 0.00 | 0.00 | 0.00 |
| 1 3 ADMINISTRATIVOS Y DE APOYO | | 0.00 | 0.00 | 0.00 | 0.00 | 0.00 | 0.00 |
| 1 3 M APOYO AL PROCESO PRESUPUESTARIO Y PARA MEJORAR LA EFICIENCIA INSTITUCIONAL | | 0.00 | 0.00 | 0.00 | 0.00 | 0.00 | 0.00 |
| 1 3 O APOYO A LA FUNCIÓN PÚBLICA Y AL MEJORAMIENTO DE LA GESTIÓN | | 0.00 | 0.00 | 0.00 | 0.00 | 0.00 | 0.00 |
| 1 3 W OPERACIONES AJENAS | | 0.00 | 0.00 | 0.00 | 0.00 | 0.00 | 0.00 |
| 1 4 COMPROMISOS | | 0.00 | 0.00 | 0.00 | 0.00 | 0.00 | 0.00 |
| 1 4 L OBLIGACIONES DE CUMPLIMIENTO DE RESOLUCIÓN JURISDICCIONAL | | 0.00 | 0.00 | 0.00 | 0.00 | 0.00 | 0.00 |
| 1 4 N DESASTRES NATURALES | | 0.00 | 0.00 | 0.00 | 0.00 | 0.00 | 0.00 |
| 1 5 OBLIGACIONES | | 0.00 | 0.00 | 0.00 | 0.00 | 0.00 | 0.00 |
| 1 5 J PENSIONES Y JUBILACIONES | | 0.00 | 0.00 | 0.00 | 0.00 | 0.00 | 0.00 |
| 1 5 T APORTACIONES A LA SEGURIDAD SOCIAL | | 0.00 | 0.00 | 0.00 | 0.00 | 0.00 | 0.00 |
| 1 5 Y APORTACIONES A FONDOS DE ESTABILIZACIÓN | | 0.00 | 0.00 | 0.00 | 0.00 | 0.00 | 0.00 |
| 1 5 Z APORTACIONES A FONDOS DE INVERSIÓN Y REESTRUCTURA DE PENSIONES | | 0.00 | 0.00 | 0.00 | 0.00 | 0.00 | 0.00 |
| 1 6 PROGRAMAS DE GASTO FEDERALIZADO (GOBIERNO FEDERAL) | | 0.00 | 0.00 | 0.00 | 0.00 | 0.00 | 0.00 |
| 1 6 I GASTO FEDERALIZADO | | 0.00 | 0.00 | 0.00 | 0.00 | 0.00 | 0.00 |
| 2 GASTO NO PROGRAMABLE | | 0.00 | 0.00 | 0.00 | 0.00 | 0.00 | 0.00 |
| 2 1 GASTO NO PROGRAMABLE | | 0.00 | 0.00 | 0.00 | 0.00 | 0.00 | 0.00 |
| 2 1 C PARTICIPACIONES A ENTIDADES FEDERATIVAS Y MUNICIPIOS | | 0.00 | 0.00 | 0.00 | 0.00 | 0.00 | 0.00 |
| 2 1 D COSTO FINANCIERO, DEUDA O APOYOS A DEUDORES Y AHORRADORES DE LA BANCA | | 0.00 | 0.00 | 0.00 | 0.00 | 0.00 | 0.00 |
| 2 1 H ADEUDOS DE EJERCICIOS FISCALES ANTERIORES | | 0.00 | 0.00 | 0.00 | 0.00 | 0.00 | 0.00 |

BAJO PROTESTA DE DECIR VERDAD DECLARAMOS QUE LOS ESTADOS FINANCIEROS Y SUS NOTAS, SON RAZONABLEMENTE CORRECTOS Y SON RESPONSABILIDAD DEL EMISOR



SISTEMA DIF MUNICIPAL COLIMA
 Sistema Integral de Contabilidad Gubernamental
GASTO POR CATEGORIA PROGRAMATICA
DEL 1 DE ENERO AL 30 DE NOVIEMBRE DE 2025
 (Cifras en Pesos)

Análisis por: Modalidad de Programa

| Clave Presupuestaria | Descripción | Egresos | | | | Subejercicio | |
|----------------------|-------------|-------------------------|---|-------------------------------|--------------------------|--------------|-----------------------|
| | | Aprobado Ene-Nov (1) | Ampliaciones / (Reducciones) Ene-Nov (2) | Modificado Ene-Nov (3=1+2) | Devengado Ene-Nov (4) | | Pagado Ene-Nov (5) |
| GGasto-TProg-Mod | Concepto | | | | | | |

TOTAL DEL EGRESO: **43,249,930.69** **4,602,439.09** **47,852,369.78** **45,956,210.17** **44,902,148.25** **1,896,159.61**

DIRECTORA GENERAL

LIC. NORMA PATRICIA URIBE ALVARADO

JEFA DE ÁREA CONTABLE

L.A. IRMA FABIOLA CÁRDENAS OROZCO

DIRECTOR DE ADMINISTRACIÓN Y FINANZAS

ING. ALEJANDRO PLANCARTE HERNÁNDEZ

Indicadores de Postura Fiscal ■



DIF

**GOBIERNO AUTÓNOMO
DE ASTURIAS**
C/PLAZA CAPITAL 1 30201-2007



SISTEMA DIF MUNICIPAL COLIMA
Sistema Integral de Contabilidad Gubernamental
INDICADORES DE POSTURA FISCAL
DEL 1 DE ENERO AL 30 DE NOVIEMBRE DE 2025
(Cifras en Pesos)

| Concepto | Estimado/Aprobado | Devengado | Recaudado/Pagado |
|---|-------------------|--------------------|-------------------|
| I. Ingresos Presupuestarios | | | |
| 1. Ingresos del Gobierno de la Entidad Federativa | | | |
| 2. Ingresos del Sector Paraestatal | 44,028,561.67 | 45,612,649.98 | 45,677,214.98 |
| II. Egresos Presupuestarios | | | |
| 3. Egresos del Gobierno de la Entidad Federativa | | | |
| 4. Egresos del Sector Paraestatal | 43,249,930.69 | 45,956,210.17 | 44,902,148.25 |
| III. Balance Presupuestario(Superávit o Déficit)(III = I - II) | 778,630.98 | -343,560.19 | 775,066.73 |

| Concepto | Estimado/Aprobado | Devengado | Recaudado/Pagado |
|---|-------------------|--------------------|-------------------|
| III. Balance Presupuestario(Superávit o Déficit) | 778,630.98 | -343,560.19 | 775,066.73 |
| IV. Intereses, Comisiones y Gastos de la Deuda | 0.00 | 0.00 | 0.00 |
| V. Balance Primario(Superávit o Déficit)(V = III + IV) | 778,630.98 | -343,560.19 | 775,066.73 |

| Concepto | Estimado/Aprobado | Devengado | Recaudado/Pagado |
|------------------------------------|-------------------|-------------|------------------|
| A. Financiamiento | 0.00 | 0.00 | 0.00 |
| B. Amortización de la Deuda | 0.00 | 0.00 | 0.00 |
| C. Financiamiento Neto | 0.00 | 0.00 | 0.00 |

"BAJO PROTESTA DE DECIR VERDAD DECLARAMOS QUE LOS ESTADOS FINANCIEROS Y SUS NOTAS, SON RAZONABLEMENTE CORRECTOS Y SON REPOSABILIDAD DEL EMISOR"

Fecha: 30/11/2025 08:48:25 a. m.

Anexos ■



DIF

DEPARTAMENTO DE CHIAPAS

GOBIERNO DEL ESTADO



SISTEMA DIF MUNICIPAL COLIMA
Sistema Integral de Contabilidad Gubernamental
BALANZA DE COMPROBACION
DEL 1 DE ENERO AL 30 DE NOVIEMBRE DE 2025

| Descripción | Saldo Anterior | | Movimientos | | Saldo Actual | | |
|---|---------------------|---------------------|----------------------|----------------------|---------------------|---------------------|-------------|
| | Debe | Haber | Debe | Haber | Debe | Haber | |
| ACTIVO | | | | | | | |
| ACTIVO CIRCULANTE | 1,869,938.03 | 0.00 | 82,809,885.01 | 83,335,438.59 | 1,344,384.45 | | 0.00 |
| EFFECTIVO Y EQUIVALENTES | 1,851,782.73 | 0.00 | 82,463,268.09 | 82,997,121.67 | 1,317,929.15 | | 0.00 |
| BANCOS/TESORERIA | 1,209,369.76 | 0.00 | 68,456,412.41 | 68,347,852.10 | 1,317,930.07 | | 0.00 |
| INVERSIONES TEMPORALES (HASTA 3 MESES) | 642,412.97 | 0.00 | 14,006,855.68 | 14,649,269.57 | 0.00 | | 0.92 |
| DERECHOS A RECIBIR EFECTIVO O EQUIVALENTES | 5,048.05 | 0.00 | 346,616.92 | 338,316.92 | 13,348.05 | | 0.00 |
| CUENTAS POR COBRAR A CORTO PLAZO | 0.00 | 4.00 | 0.00 | 0.00 | 0.00 | | 4.00 |
| DEUDORES DIVERSOS POR COBRAR A CORTO PLAZO | 352.05 | 0.00 | 102,073.99 | 102,073.99 | 352.05 | | 0.00 |
| DEUDORES POR ANTICIPOS DE LA TESORERIA A CORTO PLAZO | 4,700.00 | 0.00 | 244,542.93 | 236,242.93 | 13,000.00 | | 0.00 |
| ALMACENES | 13,107.25 | 0.00 | 0.00 | 0.00 | 13,107.25 | | 0.00 |
| ALMACEN DE MATERIALES Y SUMINISTROS DE CONSUMO | 13,107.25 | 0.00 | 0.00 | 0.00 | 13,107.25 | | 0.00 |
| ACTIVO NO CIRCULANTE | 1,031,799.33 | 0.00 | 38,030.85 | 1,719.60 | 1,068,110.58 | | 0.00 |
| BIENES MUEBLES | 2,925,792.13 | 0.00 | 38,030.85 | 1,719.60 | 2,962,103.38 | | 0.00 |
| MOBILIARIO Y EQUIPO DE ADMINISTRACIÓN | 646,511.44 | 0.00 | 29,107.60 | 1,719.60 | 673,899.44 | | 0.00 |
| MOBILIARIO Y EQUIPO EDUCACIONAL Y RECREATIVO | 43,170.69 | 0.00 | 8,923.25 | 0.00 | 52,093.94 | | 0.00 |
| EQUIPO E INSTRUMENTAL MÉDICO Y DE LABORATORIO | 326,397.06 | 0.00 | 0.00 | 0.00 | 326,397.06 | | 0.00 |
| VEHICULOS Y EQUIPO DE TRANSPORTE | 1,761,909.27 | 0.00 | 0.00 | 0.00 | 1,761,909.27 | | 0.00 |
| MAQUINARIA, OTROS EQUIPOS Y HERRAMIENTAS | 147,803.67 | 0.00 | 0.00 | 0.00 | 147,803.67 | | 0.00 |
| ACTIVOS INTANGIBLES | 599,440.00 | 0.00 | 0.00 | 0.00 | 599,440.00 | | 0.00 |
| SOFTWARE | 599,440.00 | 0.00 | 0.00 | 0.00 | 599,440.00 | | 0.00 |
| DEPRECIACION, DETERIORO Y AMORTIZACION ACUMULADA DE BIENES | 0.00 | 2,493,432.80 | 0.00 | 0.00 | 0.00 | 2,493,432.80 | |
| DEPRECIACION ACUMULADA DE BIENES MUEBLES | 0.00 | 2,493,432.80 | 0.00 | 0.00 | 0.00 | 2,493,432.80 | |
| ESTUDIOS, FORMULACIÓN Y EVALUACIÓN DE PROYECTOS | 404,556.80 | 0.00 | 0.00 | 0.00 | 404,556.80 | | 0.00 |
| OTROS ACTIVOS DIFERIDOS | 0.00 | 404,556.80 | 0.00 | 0.00 | 0.00 | 404,556.80 | |
| PASIVO | | | | | | | |
| PASIVO CIRCULANTE | 0.00 | 3,176,651.96 | 60,643,502.79 | 60,396,944.40 | 0.00 | 2,930,093.57 | |
| CUENTAS POR PAGAR A CORTO PLAZO | 0.00 | 3,156,363.74 | 60,643,502.79 | 60,396,944.40 | 0.00 | 2,909,805.35 | |



SISTEMA DIF MUNICIPAL COLIMA
Sistema Integral de Contabilidad Gubernamental
BALANZA DE COMPROBACION
DEL 1 DE ENERO AL 30 DE NOVIEMBRE DE 2025

| Descripción | Saldo Anterior | | Movimientos | | Saldo Actual | |
|---|---------------------|---------------------|---------------------|---------------------|---------------------|---------------------|
| | Debe | Haber | Debe | Haber | Debe | Haber |
| SERVICIOS PERSONALES POR PAGAR A CORTO PLAZO | 0.00 | 242,565.51 | 26,374,851.69 | 26,607,099.84 | 0.00 | 474,813.66 |
| PROVEEDORES POR PAGAR A CORTO PLAZO | 0.00 | 1,217,362.80 | 24,669,111.37 | 24,362,174.29 | 0.00 | 910,425.72 |
| TRANSFERENCIAS OTORGADAS POR PAGAR A CORTO PLAZO | 0.00 | 883.08 | 0.00 | 0.00 | 0.00 | 883.08 |
| RETENCIONES Y CONTRIBUCIONES POR PAGAR A CORTO PLAZO | 0.00 | 1,695,552.35 | 9,596,539.73 | 9,424,670.27 | 0.00 | 1,523,682.89 |
| OTRAS CUENTAS POR PAGAR A CORTO PLAZO | 0.00 | 0.00 | 3,000.00 | 3,000.00 | 0.00 | 0.00 |
| FONDOS Y BIENES DE TERCEROS EN GARANTÍA Y/O ADMINISTRACIÓN A CORTO PLAZO | 0.00 | 20,288.22 | 0.00 | 0.00 | 0.00 | 20,288.22 |
| FONDOS EN GARANTÍA A CORTO PLAZO | 0.00 | 13,760.00 | 0.00 | 0.00 | 0.00 | 13,760.00 |
| FONDOS EN ADMINISTRACIÓN A CORTO PLAZO | 0.00 | 6,528.22 | 0.00 | 0.00 | 0.00 | 6,528.22 |
| HACIENDA PUBLICA/ PATRIMONIO | | | | | | |
| HACIENDA PUBLICA/ PATRIMONIO CONTRIBUIDO | 0.00 | 2,157,762.08 | 0.00 | 0.00 | 0.00 | 2,157,762.08 |
| ACTUALIZACIÓN DE LA HACIENDA PÚBLICA/ PATRIMONIO | 0.00 | 2,157,762.08 | 0.00 | 0.00 | 0.00 | 2,157,762.08 |
| PATRIMONIO | 0.00 | 2,157,762.08 | 0.00 | 0.00 | 0.00 | 2,157,762.08 |
| HACIENDA PUBLICA/ PATRIMONIO GENERADO | 2,432,676.68 | 0.00 | 1,848,947.83 | 1,848,947.83 | 2,432,676.68 | 0.00 |
| RESULTADOS DEL EJERCICIO (AHORRO/ DESAHORRO) | 1,848,947.83 | 0.00 | 0.00 | 1,848,947.83 | 0.00 | 0.00 |
| RESULTADOS DE EJERCICIOS ANTERIORES | 1,000,220.10 | 0.00 | 1,848,947.83 | 0.00 | 2,849,167.93 | 0.00 |
| RESULTADOS DE EJERCICIOS ANTERIORES AL 2004 | 996,679.91 | 0.00 | 0.00 | 0.00 | 996,679.91 | 0.00 |
| RESULTADO DE EJERCICIOS POSTERIORES AL 2004 | 3,540.19 | 0.00 | 1,848,947.83 | 0.00 | 1,852,488.02 | 0.00 |
| REVALÚOS | 0.00 | 211,479.90 | 0.00 | 0.00 | 0.00 | 211,479.90 |
| REVALÚO DE BIENES MUEBLES | 0.00 | 211,479.90 | 0.00 | 0.00 | 0.00 | 211,479.90 |
| RECTIFICACIONES DE RESULTADOS DE EJERCICIOS ANTERIORES | 0.00 | 205,011.35 | 0.00 | 0.00 | 0.00 | 205,011.35 |
| CAMBIOS POR ERRORES CONTABLES | 0.00 | 205,011.35 | 0.00 | 0.00 | 0.00 | 205,011.35 |
| INGRESOS Y OTROS BENEFICIOS | | | | | | |
| INGRESOS DE GESTIÓN | 0.00 | 0.00 | 0.00 | 2,558,656.56 | 0.00 | 2,558,656.56 |
| PRODUCTOS | 0.00 | 0.00 | 0.00 | 429,574.07 | 0.00 | 429,574.07 |
| PRODUCTOS | 0.00 | 0.00 | 0.00 | 429,574.07 | 0.00 | 429,574.07 |
| APROVECHAMIENTOS | 0.00 | 0.00 | 0.00 | 1,765,347.49 | 0.00 | 1,765,347.49 |



SISTEMA DIF MUNICIPAL COLIMA
Sistema Integral de Contabilidad Gubernamental
BALANZA DE COMPROBACION
DEL 1 DE ENERO AL 30 DE NOVIEMBRE DE 2025

| Descripción | Saldo Anterior | | Movimientos | | Saldo Actual | |
|---|----------------|-------------|----------------------|----------------------|----------------------|----------------------|
| | Debe | Haber | Debe | Haber | Debe | Haber |
| OTROS APROVECHAMIENTOS | 0.00 | 0.00 | 0.00 | 1,765,347.49 | 0.00 | 1,765,347.49 |
| INGRESOS POR VENTA DE BIENES Y PRESTACIÓN DE SERVICIOS | 0.00 | 0.00 | 0.00 | 363,735.00 | 0.00 | 363,735.00 |
| INGRESOS POR VENTA DE BIENES Y PRESTACIÓN DE SERVICIOS DE ENTIDADES PARAESTATALES Y FIDEICOMISOS NO EMPRESARIALES Y NO FINANCIEROS | 0.00 | 0.00 | 0.00 | 363,735.00 | 0.00 | 363,735.00 |
| PARTICIPACIONES, APORTACIONES, CONVENIOS, INCENTIVOS DERIVADOS DE LA COLABORACIÓN FISCAL, FONDOS DISTINTOS DE APORTACIONES, TRANSFERENCIAS, ASIGNACIONES, SUBSIDIOS Y SUBVENCIONES, Y PENSIONES Y JUBILACIONES | 0.00 | 0.00 | 0.00 | 43,118,558.42 | 0.00 | 43,118,558.42 |
| TRANSFERENCIAS, ASIGNACIONES, SUBSIDIOS Y SUBVENCIONES, Y PENSIONES Y JUBILACIONES | 0.00 | 0.00 | 0.00 | 43,118,558.42 | 0.00 | 43,118,558.42 |
| SUBSIDIOS Y SUBVENCIONES | 0.00 | 0.00 | 0.00 | 43,118,558.42 | 0.00 | 43,118,558.42 |
| GASTOS Y OTRAS PÉRDIDAS | | | | | | |
| GASTOS DE FUNCIONAMIENTO | 0.00 | 0.00 | 33,140,484.09 | 1,070,335.51 | 32,070,148.58 | 0.00 |
| SERVICIOS PERSONALES | 0.00 | 0.00 | 28,711,421.70 | 367,458.24 | 28,343,963.46 | 0.00 |
| REMUNERACIONES AL PERSONAL DE CARÁCTER PERMANENTE | 0.00 | 0.00 | 10,336,562.02 | 0.00 | 10,336,562.02 | 0.00 |
| REMUNERACIONES AL PERSONAL DE CARÁCTER TRANSITORIO | 0.00 | 0.00 | 5,466,497.28 | 0.00 | 5,466,497.28 | 0.00 |
| REMUNERACIONES ADICIONALES Y ESPECIALES | 0.00 | 0.00 | 3,663,127.43 | 0.00 | 3,663,127.43 | 0.00 |
| SEGURIDAD SOCIAL | 0.00 | 0.00 | 2,979,942.21 | 367,458.24 | 2,612,483.97 | 0.00 |
| OTRAS PRESTACIONES SOCIALES Y ECONOMICAS | 0.00 | 0.00 | 6,265,292.76 | 0.00 | 6,265,292.76 | 0.00 |
| MATERIALES Y SUMINISTROS | 0.00 | 0.00 | 1,701,599.40 | 326,401.15 | 1,375,198.25 | 0.00 |
| MATERIALES DE ADMINISTRACION, EMISION DE DOCUMENTOS Y ARTICULOS OFICIALES | 0.00 | 0.00 | 350,064.59 | 41,501.50 | 308,563.09 | 0.00 |
| ALIMENTOS Y UTENSILIOS | 0.00 | 0.00 | 459,136.48 | 41,829.59 | 417,306.89 | 0.00 |
| MATERIALES Y ARTICULOS DE CONSTRUCCION Y DE REPARACION | 0.00 | 0.00 | 146,223.42 | 45,097.44 | 101,125.98 | 0.00 |
| PRODUCTOS QUIMICOS, FARMACEUTICOS Y DE LABORATORIO | 0.00 | 0.00 | 64,368.86 | 1,536.00 | 62,832.86 | 0.00 |
| COMBUSTIBLES, LUBRICANTES Y ADITIVOS | 0.00 | 0.00 | 509,611.35 | 147,178.66 | 362,432.69 | 0.00 |
| VESTUARIO, BLANCOS, PRENDAS DE PROTECCION Y ARTICULOS DEPORTIVOS | 0.00 | 0.00 | 16,307.85 | 0.00 | 16,307.85 | 0.00 |



SISTEMA DIF MUNICIPAL COLIMA
Sistema Integral de Contabilidad Gubernamental
BALANZA DE COMPROBACION
DEL 1 DE ENERO AL 30 DE NOVIEMBRE DE 2025

| Descripción | Saldo Anterior | | Movimientos | | Saldo Actual | | |
|--|----------------|-------------|-----------------------|-----------------------|----------------------|---------------------|-------------|
| | Debe | Haber | Debe | Haber | Debe | Haber | |
| HERRAMIENTAS, REFACCIONES Y ACCESORIOS MENORES | 0.00 | 0.00 | 155,886.85 | 49,257.96 | 106,628.89 | | 0.00 |
| SERVICIOS GENERALES | 0.00 | 0.00 | 2,727,462.99 | 376,476.12 | 2,350,986.87 | | 0.00 |
| SERVICIOS BÁSICOS | 0.00 | 0.00 | 108,865.32 | 4,618.96 | 104,246.36 | | 0.00 |
| SERVICIOS DE ARRENDAMIENTO | 0.00 | 0.00 | 15,844.00 | 14,104.00 | 1,740.00 | | 0.00 |
| SERVICIOS PROFESIONALES, CIENTÍFICOS Y TÉCNICOS Y OTROS SERVICIOS | 0.00 | 0.00 | 242,357.08 | 20,101.43 | 222,255.65 | | 0.00 |
| SERVICIOS FINANCIEROS, BANCARIOS Y COMERCIALES | 0.00 | 0.00 | 83,424.40 | 0.00 | 83,424.40 | | 0.00 |
| SERVICIOS DE INSTALACION, REPARACION, MANTENIMIENTO Y CONSERVACION | 0.00 | 0.00 | 191,912.28 | 1,252.80 | 190,659.48 | | 0.00 |
| SERVICIOS DE TRASLADO Y VIATICOS | 0.00 | 0.00 | 2,528.96 | 0.00 | 2,528.96 | | 0.00 |
| SERVICIOS OFICIALES | 0.00 | 0.00 | 1,734,134.67 | 282,295.93 | 1,451,838.74 | | 0.00 |
| OTROS SERVICIOS GENERALES | 0.00 | 0.00 | 348,396.28 | 54,103.00 | 294,293.28 | | 0.00 |
| TRANSFERENCIAS, ASIGNACIONES, SUBSIDIOS Y OTRAS AYUDAS | 0.00 | 0.00 | 14,854,207.09 | 1,004,456.75 | 13,849,750.34 | | 0.00 |
| AYUDAS SOCIALES | 0.00 | 0.00 | 1,482,874.72 | 569,620.95 | 913,253.77 | | 0.00 |
| AYUDAS SOCIALES A PERSONAS | 0.00 | 0.00 | 1,386,374.72 | 569,620.95 | 816,753.77 | | 0.00 |
| AYUDAS SOCIALES A INSTITUCIONES | 0.00 | 0.00 | 96,500.00 | 0.00 | 96,500.00 | | 0.00 |
| PENSIONES Y JUBILACIONES | 0.00 | 0.00 | 9,176,153.16 | 31,722.99 | 9,144,430.17 | | 0.00 |
| OTRAS PENSIONES Y JUBILACIONES | 0.00 | 0.00 | 9,176,153.16 | 31,722.99 | 9,144,430.17 | | 0.00 |
| TRANSFERENCIAS A LA SEGURIDAD SOCIAL | 0.00 | 0.00 | 4,195,179.21 | 403,112.81 | 3,792,066.40 | | 0.00 |
| TRANSFERENCIAS POR OBLIGACIONES DE LEY | 0.00 | 0.00 | 4,195,179.21 | 403,112.81 | 3,792,066.40 | | 0.00 |
| CUENTAS DE CIERRE CONTABLE | | | | | | | |
| CUENTAS DE ORDEN CONTABLES | | | | | | | |
| CUENTAS DE ORDEN PRESUPUESTARIAS | | | | | | | |
| LEY DE INGRESOS | 0.00 | 0.00 | 143,291,159.96 | 143,291,159.96 | 0.00 | | 0.00 |
| LEY DE INGRESOS ESTIMADA | 0.00 | 0.00 | 50,501,295.00 | 0.00 | 50,501,295.00 | | 0.00 |
| PRODUCTOS (ESTIMADO) | 0.00 | 0.00 | 598,600.00 | 0.00 | 598,600.00 | | 0.00 |
| APROVECHAMIENTOS (ESTIMADO) | 0.00 | 0.00 | 124,000.00 | 0.00 | 124,000.00 | | 0.00 |
| INGRESOS POR VENTA DE BIENES Y SERVICIOS (ESTIMADO) | 0.00 | 0.00 | 378,695.00 | 0.00 | 378,695.00 | | 0.00 |
| TRANSFERENCIAS, ASIGNACIONES, SUBSIDIOS Y OTRAS AYUDAS (ESTIMADO) | 0.00 | 0.00 | 49,400,000.00 | 0.00 | 49,400,000.00 | | 0.00 |
| LEY DE INGRESOS POR EJECUTAR | 0.00 | 0.00 | 45,612,649.98 | 52,001,295.00 | 0.00 | 6,388,645.02 | |
| PRODUCTOS (POR EJECUTAR) | 0.00 | 0.00 | 429,574.07 | 598,600.00 | 0.00 | 169,025.93 | |



SISTEMA DIF MUNICIPAL COLIMA
Sistema Integral de Contabilidad Gubernamental
BALANZA DE COMPROBACION
DEL 1 DE ENERO AL 30 DE NOVIEMBRE DE 2025

| Descripción | Saldo Anterior | | Movimientos | | Saldo Actual | |
|---|----------------|-------------|-----------------------|-----------------------|---------------------|----------------------|
| | Debe | Haber | Debe | Haber | Debe | Haber |
| APROVECHAMIENTOS (POR EJECUTAR) | 0.00 | 0.00 | 1,765,347.49 | 1,624,000.00 | 141,347.49 | 0.00 |
| INGRESOS POR VENTA DE BIENES Y SERVICIOS (POR EJECUTAR) | 0.00 | 0.00 | 299,170.00 | 378,695.00 | 0.00 | 79,525.00 |
| TRANSFERENCIAS, ASIGNACIONES, SUBSIDIOS Y OTRAS AYUDAS (POR EJECUTAR) | 0.00 | 0.00 | 43,118,558.42 | 49,400,000.00 | 0.00 | 6,281,441.58 |
| MODIFICACIONES A LA LEY DE INGRESOS ESTIMADA | 0.00 | 0.00 | 1,500,000.00 | 0.00 | 1,500,000.00 | 0.00 |
| APROVECHAMIENTOS (MODIFICADO) | 0.00 | 0.00 | 1,500,000.00 | 0.00 | 1,500,000.00 | 0.00 |
| LEY DE INGRESOS DEVENGADA | 0.00 | 0.00 | 45,677,214.98 | 45,612,649.98 | 64,565.00 | 0.00 |
| PRODUCTOS (DEVENGADO) | 0.00 | 0.00 | 429,574.07 | 429,574.07 | 0.00 | 0.00 |
| APROVECHAMIENTOS (DEVENGADO) | 0.00 | 0.00 | 1,765,347.49 | 1,765,347.49 | 0.00 | 0.00 |
| INGRESOS POR VENTA DE BIENES Y SERVICIOS (DEVENGADO) | 0.00 | 0.00 | 363,735.00 | 299,170.00 | 64,565.00 | 0.00 |
| TRANSFERENCIAS, ASIGNACIONES, SUBSIDIOS Y OTRAS AYUDAS (DEVENGADO) | 0.00 | 0.00 | 43,118,558.42 | 43,118,558.42 | 0.00 | 0.00 |
| LEY DE INGRESOS RECAUDADA | 0.00 | 0.00 | 0.00 | 45,677,214.98 | 0.00 | 45,677,214.98 |
| PRODUCTOS (RECAUDADO) | 0.00 | 0.00 | 0.00 | 429,574.07 | 0.00 | 429,574.07 |
| APROVECHAMIENTOS (RECAUDADO) | 0.00 | 0.00 | 0.00 | 1,765,347.49 | 0.00 | 1,765,347.49 |
| INGRESOS POR VENTA DE BIENES Y SERVICIOS (RECAUDADO) | 0.00 | 0.00 | 0.00 | 363,735.00 | 0.00 | 363,735.00 |
| TRANSFERENCIAS, ASIGNACIONES, SUBSIDIOS Y OTRAS AYUDAS (RECAUDADO) | 0.00 | 0.00 | 0.00 | 43,118,558.42 | 0.00 | 43,118,558.42 |
| PRESUPUESTO DE EGRESOS | 0.00 | 0.00 | 269,662,709.87 | 269,662,709.87 | 0.00 | 0.00 |
| PRESUPUESTO DE EGRESOS APROBADO | 0.00 | 0.00 | 0.00 | 50,501,295.00 | 0.00 | 50,501,295.00 |
| SERVICIOS PERSONALES (APROBADO) | 0.00 | 0.00 | 0.00 | 30,167,038.52 | 0.00 | 30,167,038.52 |
| MATERIALES Y SUMINISTROS (APROBADO) | 0.00 | 0.00 | 0.00 | 1,149,199.95 | 0.00 | 1,149,199.95 |
| SERVICIOS GENERALES (APROBADO) | 0.00 | 0.00 | 0.00 | 3,091,899.99 | 0.00 | 3,091,899.99 |
| TRANSFERENCIAS, ASIGNACIONES, SUBSIDIOS Y OTRAS AYUDAS (APROBADO) | 0.00 | 0.00 | 0.00 | 15,965,156.54 | 0.00 | 15,965,156.54 |
| BIENES MUEBLES, INMUEBLES E INTANGIBLES (APROBADO) | 0.00 | 0.00 | 0.00 | 128,000.00 | 0.00 | 128,000.00 |
| PRESUPUESTO DE EGRESOS POR EJERCER | 0.00 | 0.00 | 65,247,984.87 | 59,216,312.33 | 6,031,672.54 | 0.00 |
| SERVICIOS PERSONALES (POR EJERCER) | 0.00 | 0.00 | 37,539,240.87 | 35,716,165.81 | 1,823,075.06 | 0.00 |
| MATERIALES Y SUMINISTROS (POR EJERCER) | 0.00 | 0.00 | 2,462,589.98 | 2,213,624.70 | 248,965.28 | 0.00 |
| SERVICIOS GENERALES (POR EJERCER) | 0.00 | 0.00 | 5,296,600.77 | 4,856,909.15 | 439,691.62 | 0.00 |
| TRANSFERENCIAS, ASIGNACIONES, SUBSIDIOS Y OTRAS AYUDAS (POR EJERCER) | 0.00 | 0.00 | 19,799,471.40 | 16,391,141.82 | 3,408,329.58 | 0.00 |
| BIENES MUEBLES, INMUEBLES E INTANGIBLES (POR EJERCER) | 0.00 | 0.00 | 150,081.85 | 38,470.85 | 111,611.00 | 0.00 |



SISTEMA DIF MUNICIPAL COLIMA
Sistema Integral de Contabilidad Gubernamental
BALANZA DE COMPROBACION
DEL 1 DE ENERO AL 30 DE NOVIEMBRE DE 2025

| Descripción | Saldo Anterior | | Movimientos | | Saldo Actual | |
|---|----------------|-------------|----------------------|----------------------|----------------------|---------------------|
| | Debe | Haber | Debe | Haber | Debe | Haber |
| MODIFICACIONES AL PRESUPUESTO DE EGRESOS APROBADO | 0.00 | 0.00 | 11,152,971.61 | 12,652,971.61 | 0.00 | 1,500,000.00 |
| SERVICIOS PERSONALES (MODIFICADO) | 0.00 | 0.00 | 7,004,744.11 | 7,004,744.11 | 0.00 | 0.00 |
| MATERIALES Y SUMINISTROS (MODIFICADO) | 0.00 | 0.00 | 501,137.35 | 983,980.88 | 0.00 | 482,843.53 |
| SERVICIOS GENERALES (MODIFICADO) | 0.00 | 0.00 | 2,109,715.42 | 1,814,026.26 | 295,689.16 | 0.00 |
| TRANSFERENCIAS, ASIGNACIONES, SUBSIDIOS Y OTRAS AYUDAS (MODIFICADO) | 0.00 | 0.00 | 1,536,934.73 | 2,829,858.11 | 0.00 | 1,292,923.38 |
| BIENES MUEBLES, INMUEBLES E INTANGIBLES (MODIFICADO) | 0.00 | 0.00 | 440.00 | 20,362.25 | 0.00 | 19,922.25 |
| PRESUPUESTO DE EGRESOS COMPROMETIDO | 0.00 | 0.00 | 50,139,852.58 | 50,126,440.29 | 13,412.29 | 0.00 |
| SERVICIOS PERSONALES (COMPROMETIDO) | 0.00 | 0.00 | 29,078,879.94 | 29,078,879.94 | 0.00 | 0.00 |
| MATERIALES Y SUMINISTROS (COMPROMETIDO) | 0.00 | 0.00 | 2,038,888.50 | 2,031,008.55 | 7,879.95 | 0.00 |
| SERVICIOS GENERALES (COMPROMETIDO) | 0.00 | 0.00 | 3,123,669.85 | 3,118,137.51 | 5,532.34 | 0.00 |
| TRANSFERENCIAS, ASIGNACIONES, SUBSIDIOS Y OTRAS AYUDAS (COMPROMETIDO) | 0.00 | 0.00 | 15,858,663.84 | 15,858,663.84 | 0.00 | 0.00 |
| BIENES MUEBLES, INMUEBLES E INTANGIBLES (COMPROMETIDO) | 0.00 | 0.00 | 39,750.45 | 39,750.45 | 0.00 | 0.00 |
| PRESUPUESTO DE EGRESOS DEVENGADO | 0.00 | 0.00 | 49,280,822.18 | 48,226,850.26 | 1,053,971.92 | 0.00 |
| SERVICIOS PERSONALES (DEVENGADO) | 0.00 | 0.00 | 29,493,028.09 | 29,183,450.27 | 309,577.82 | 0.00 |
| MATERIALES Y SUMINISTROS (DEVENGADO) | 0.00 | 0.00 | 1,829,170.89 | 1,829,170.89 | 0.00 | 0.00 |
| SERVICIOS GENERALES (DEVENGADO) | 0.00 | 0.00 | 3,024,201.83 | 2,986,022.04 | 38,179.79 | 0.00 |
| TRANSFERENCIAS, ASIGNACIONES, SUBSIDIOS Y OTRAS AYUDAS (DEVENGADO) | 0.00 | 0.00 | 14,896,390.52 | 14,190,176.21 | 706,214.31 | 0.00 |
| BIENES MUEBLES, INMUEBLES E INTANGIBLES (DEVENGADO) | 0.00 | 0.00 | 38,030.85 | 38,030.85 | 0.00 | 0.00 |
| PRESUPUESTO DE EGRESOS EJERCIDO | 0.00 | 0.00 | 47,544,634.39 | 47,544,544.39 | 90.00 | 0.00 |
| SERVICIOS PERSONALES (EJERCIDO) | 0.00 | 0.00 | 29,841,824.92 | 29,841,824.92 | 0.00 | 0.00 |
| MATERIALES Y SUMINISTROS (EJERCIDO) | 0.00 | 0.00 | 1,607,904.93 | 1,607,814.93 | 90.00 | 0.00 |
| SERVICIOS GENERALES (EJERCIDO) | 0.00 | 0.00 | 2,822,990.40 | 2,822,990.40 | 0.00 | 0.00 |
| TRANSFERENCIAS, ASIGNACIONES, SUBSIDIOS Y OTRAS AYUDAS (EJERCIDO) | 0.00 | 0.00 | 13,235,602.89 | 13,235,602.89 | 0.00 | 0.00 |
| BIENES MUEBLES, INMUEBLES E INTANGIBLES (EJERCIDO) | 0.00 | 0.00 | 36,311.25 | 36,311.25 | 0.00 | 0.00 |
| PRESUPUESTO DE EGRESOS PAGADO | 0.00 | 0.00 | 46,296,444.24 | 1,394,295.99 | 44,902,148.25 | 0.00 |
| SERVICIOS PERSONALES (PAGADO) | 0.00 | 0.00 | 29,060,218.53 | 1,025,832.89 | 28,034,385.64 | 0.00 |
| MATERIALES Y SUMINISTROS (PAGADO) | 0.00 | 0.00 | 1,480,243.44 | 105,135.19 | 1,375,108.25 | 0.00 |



SISTEMA DIF MUNICIPAL COLIMA
Sistema Integral de Contabilidad Gubernamental
BALANZA DE COMPROBACION
DEL 1 DE ENERO AL 30 DE NOVIEMBRE DE 2025

| Descripción | Saldo Anterior | | Movimientos | | Saldo Actual | | Haber |
|--|---------------------|---------------------|-----------------------|-----------------------|-----------------------|-----------------------|-------|
| | Debe | Haber | Debe | Haber | Debe | Haber | |
| SERVICIOS GENERALES (PAGADO) | 0.00 | 0.00 | 2,526,251.56 | 213,444.48 | 2,312,807.08 | 0.00 | |
| TRANSFERENCIAS, ASIGNACIONES, SUBSIDIOS Y OTRAS AYUDAS (PAGADO) | 0.00 | 0.00 | 13,193,419.46 | 49,883.43 | 13,143,536.03 | 0.00 | |
| BIENES MUEBLES, INMUEBLES E INTANGIBLES (PAGADO) | 0.00 | 0.00 | 36,311.25 | 0.00 | 36,311.25 | 0.00 | |
| CUENTAS DE CIERRE PRESUPUESTARIO | | | | | | | |
| TOTAL: | 8,648,898.89 | 8,648,898.89 | 606,288,927.49 | 606,288,927.49 | 158,583,748.05 | 158,583,748.05 | |